

## *Encuesta Nacional Ómnibus*

*Encuesta Nacional Ómnibus: 1.300 hogares*

*Error máximo admisible  $\pm 2.72\%$ .*

*Fecha de campo: del 09 al 18 de abril de 2012*

**Mayo, 2012**


## Ficha técnica

<b>Universo de estudio</b>	Personas naturales, de sexo masculino y femenino, mayores de 18 años y de estratos socioeconómicos A/B, C, D y E.
<b>Tamaño de la muestra</b>	1.300 personas
<b>Error máximo admisible</b>	±2.72%
<b>Nivel de confianza</b>	95%
<b>Tipo de muestreo</b>	En hogares
<b>Recolección de la información</b>	Aleatorio, estratificado (por sexo, edad, estrato socioeconómico y región)
<b>Fecha de campo</b>	Del 09 al 18 de abril de 2012

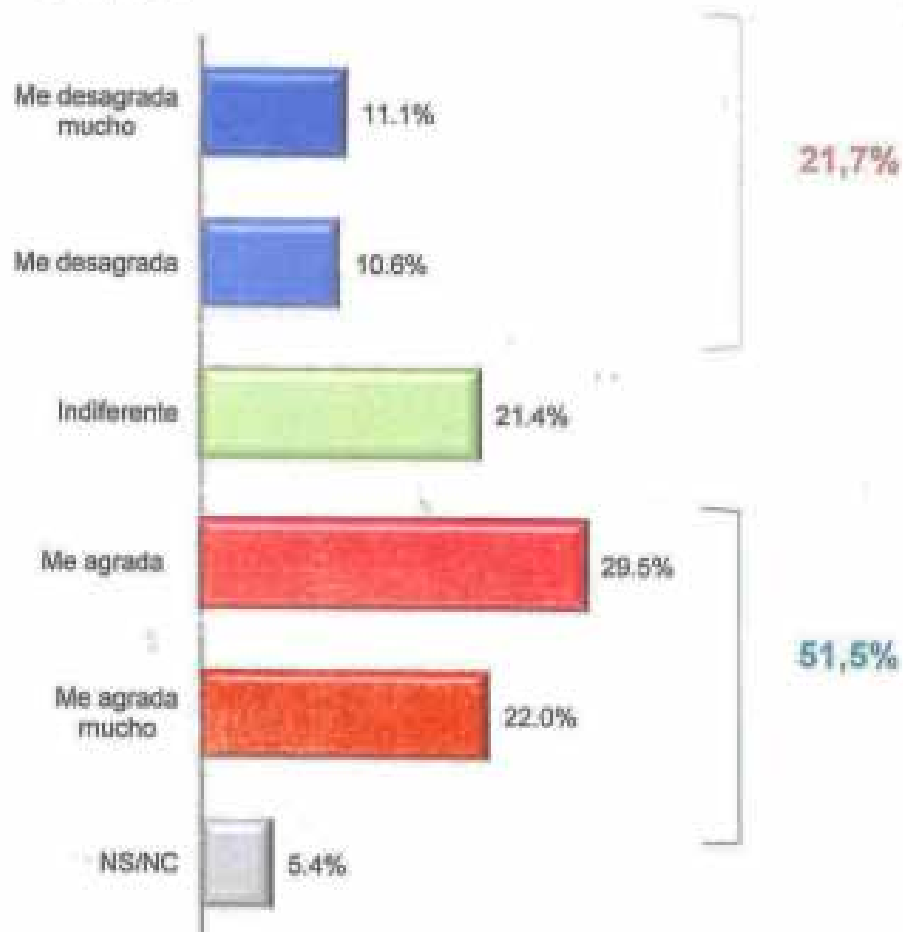
## Conocimiento y agrado de HChF



### Conocimiento



Base: 1.280




¿Ud. conoce / ha oído hablar de HChF? Y de acuerdo a la siguiente escala que le muestro a continuación, ¿Cuánto le agrada o desagrada?

## Conocimiento y agrado de HCR



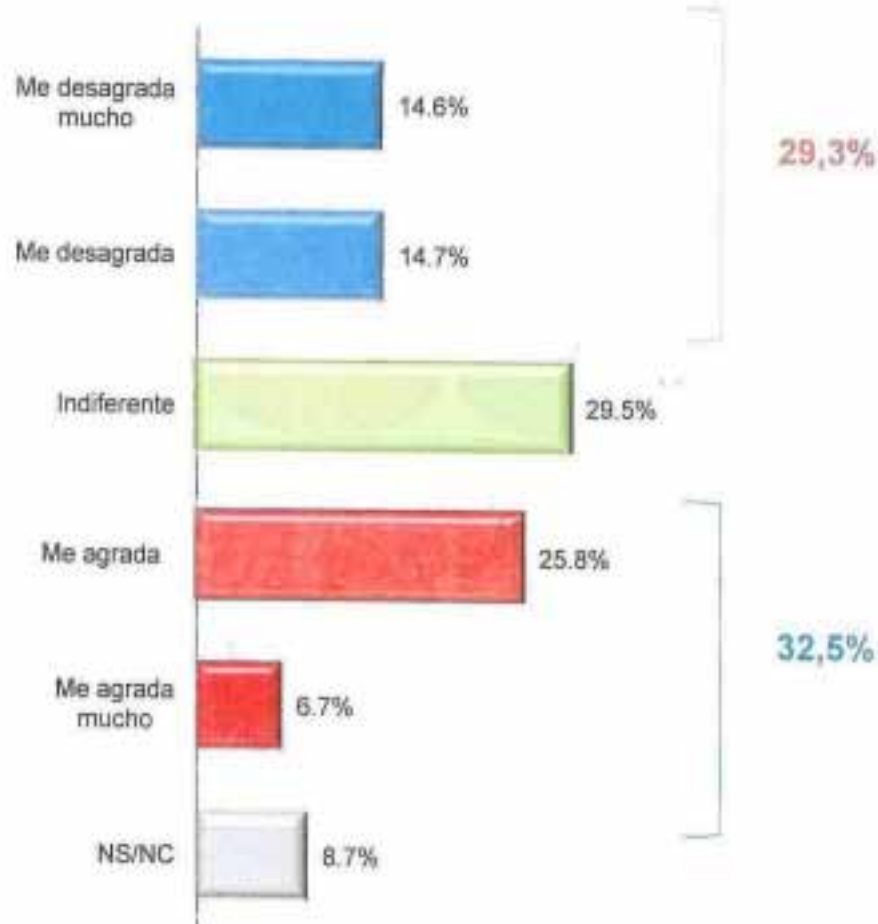
### Conocimiento



# DATANALISIS

Inteligencia de Mercado y Toma de Decisiones

Base: 1.275



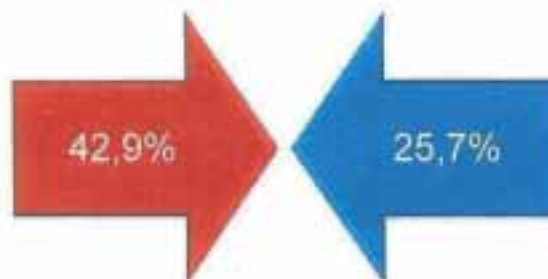
¿Ud. conoce / ha oído hablar de HCR? Y de acuerdo a la siguiente escala que le mostro a continuación, ¿Cuánto le agrada o desagrada?

# Elección presidencial: HChF vs. HCR. Perfiles de preferencia

Base: 1300

# DATANALISIS

Inteligencia de Mercado y Toma de Decisiones



## Edad

60 o +: 53,5%    36-41: 45,4%    30-35: 45,2%

## NSE

AB: 18,7%    C: 33,4%    D: 42,1%    E: 49,0%

## Autodefinición

Pro.Opo: 0,8%    Ni-Ni: 17,0%    Pro-Ofi: 94,6%

## Edad

54-59: 32,2%    48-53: 30,3%    42-47: 26,9%

## NSE

AB: 50,0%    C: 39,3%    D: 22,2%    E: 21,6%

## Autodefinición

Pro.Opo: 93,3%    Ni-Ni: 17,4%    Pro-Ofi: 0,6%

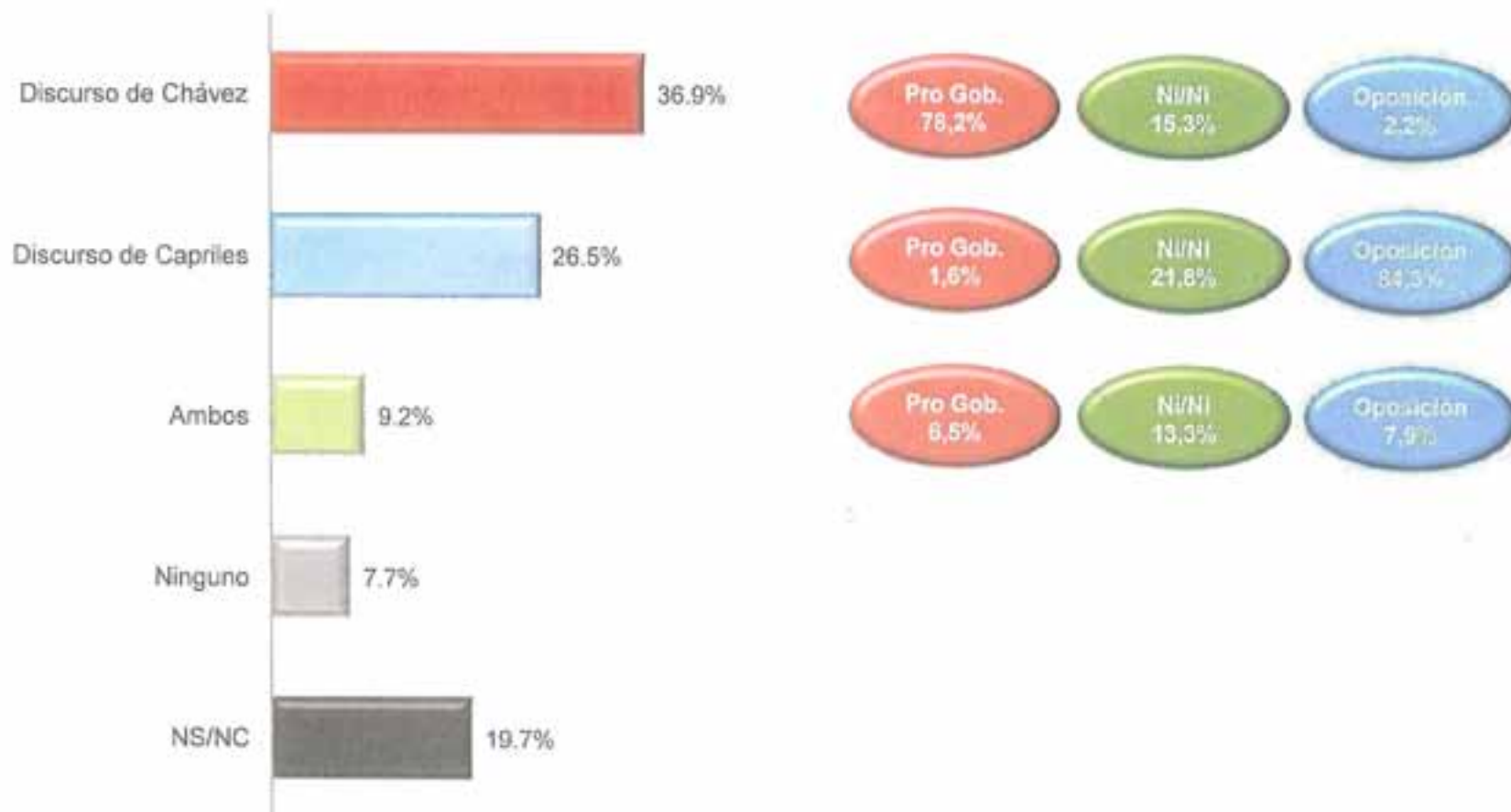
Y si las elecciones presidenciales fueran el próximo domingo. Entre las siguientes opciones, ¿por cuál votaría usted?

# Opinión sobre discurso político que busca unir a los venezolanos

Base: 1.300

## DATA ANALISIS

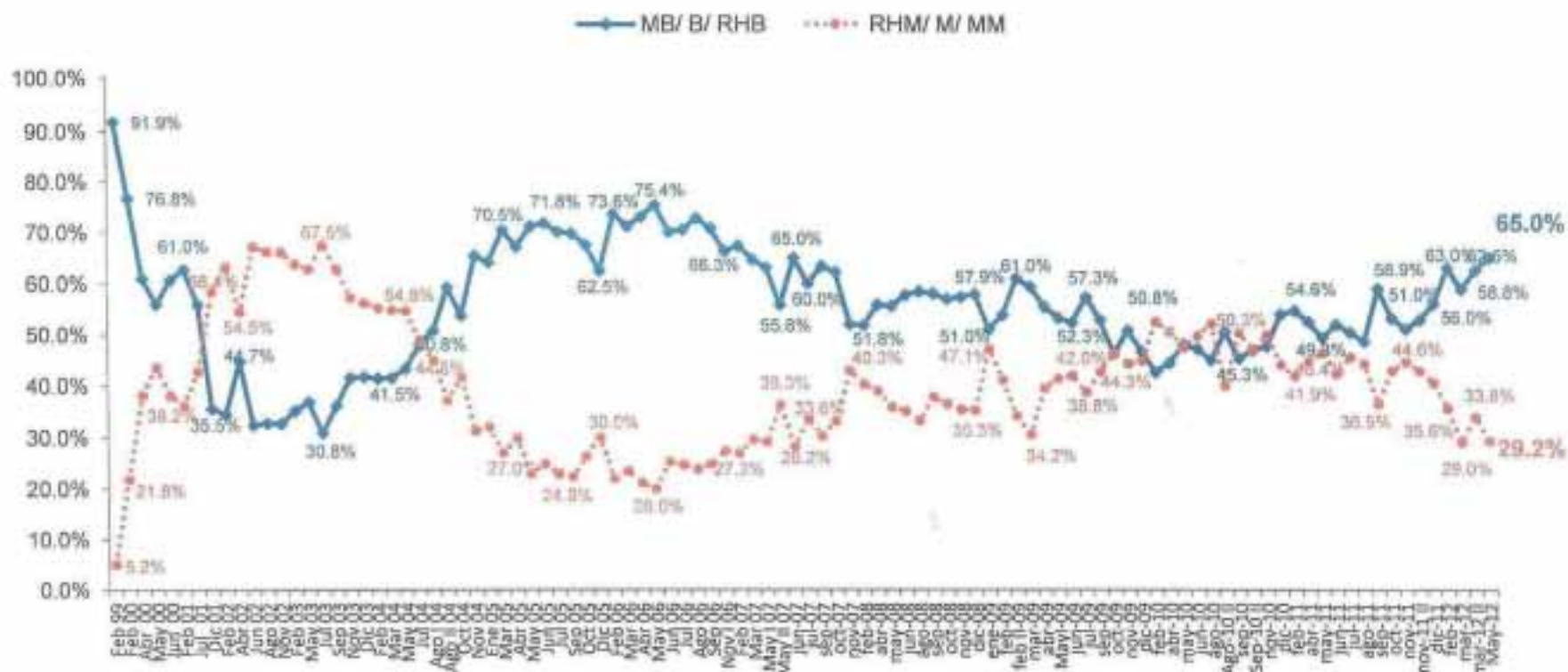
Inteligencia de Mercado y Toma de Decisiones



Y pensando en los discursos políticos del presidente Chávez y de Henrique Capriles Radonski ¿De acuerdo a su opinión cual de los dos discursos busca unir a los venezolanos?

# Histórico evaluación de gestión HChF

Base: 1.300



\* La diferencia con respecto al 100% se debe al "No sabe/ No contesta"

Promedio de evaluación positiva	2006	2007	2008	2009	2010	2011	2012
	71,5%	61,5%	56,6%	53,3%	47,2%	52,6%	62,3%
<b>Promedio Total : 56,0%</b>							

¿Cómo evalúa usted la labor del Presidente HChF por el bienestar del país?


## Evaluación de gestión positiva: HChF vs. HCR

Base: 1.300

DATA ANALISIS

Inteligencia de Mercado y Toma de Decisiones

Hugo Chávez    Henrique Capriles Radonski



¿Cómo evalúa usted la labor de... por el bienestar del país?

# Evaluación de gestión: MUD vs PSUV

Base: 1.300

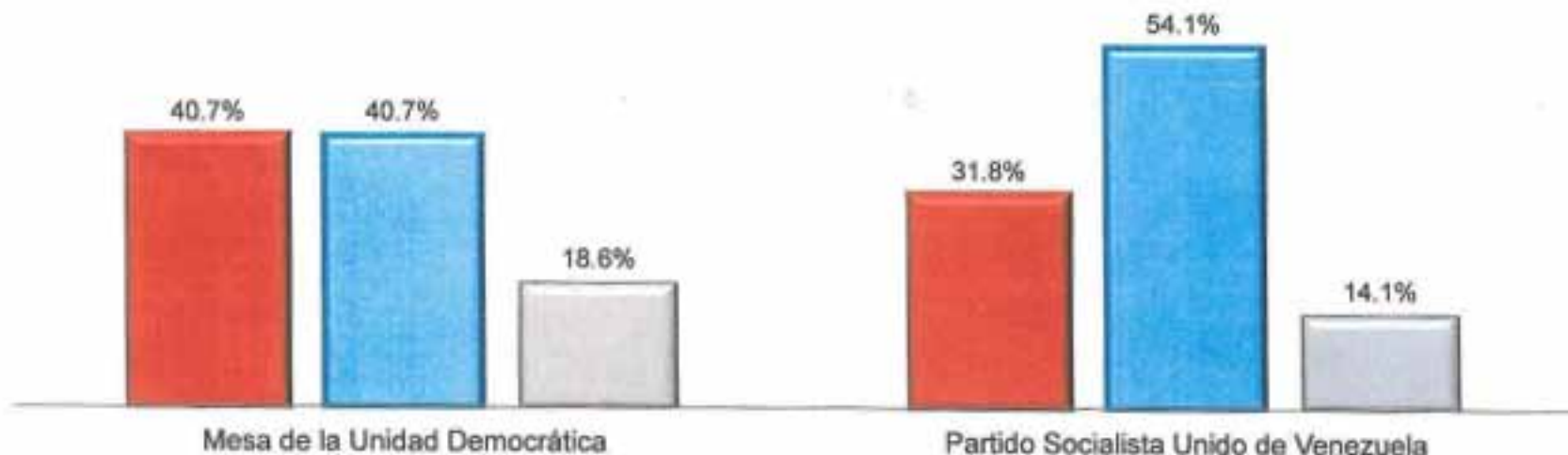
# DATA ANALISIS

Inteligencia de Mercado y Toma de Decisiones

■ Muy mala / Mala / Regular hacia mala

■ Regular hacia buena / Buena / Muy buena

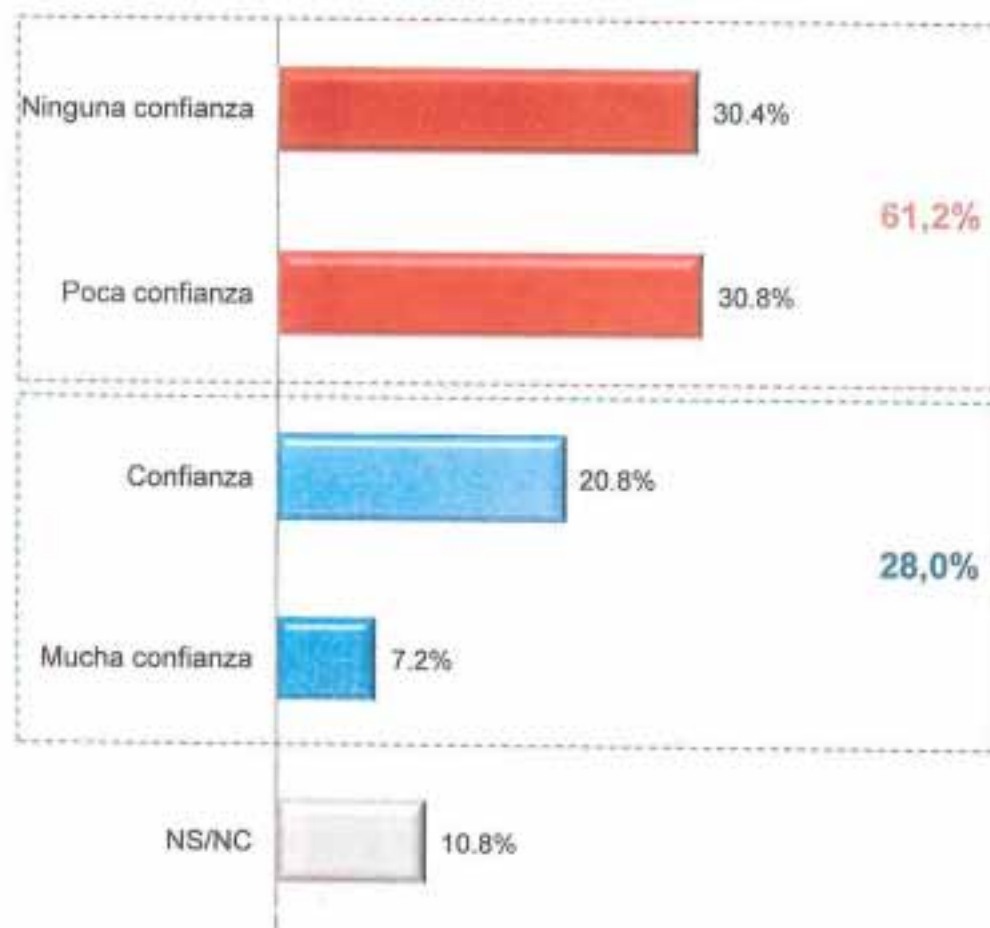
■ NS/NC



¿Cómo evalúa usted la labor del PSUV por el bienestar del país?

## Confianza en la MUD

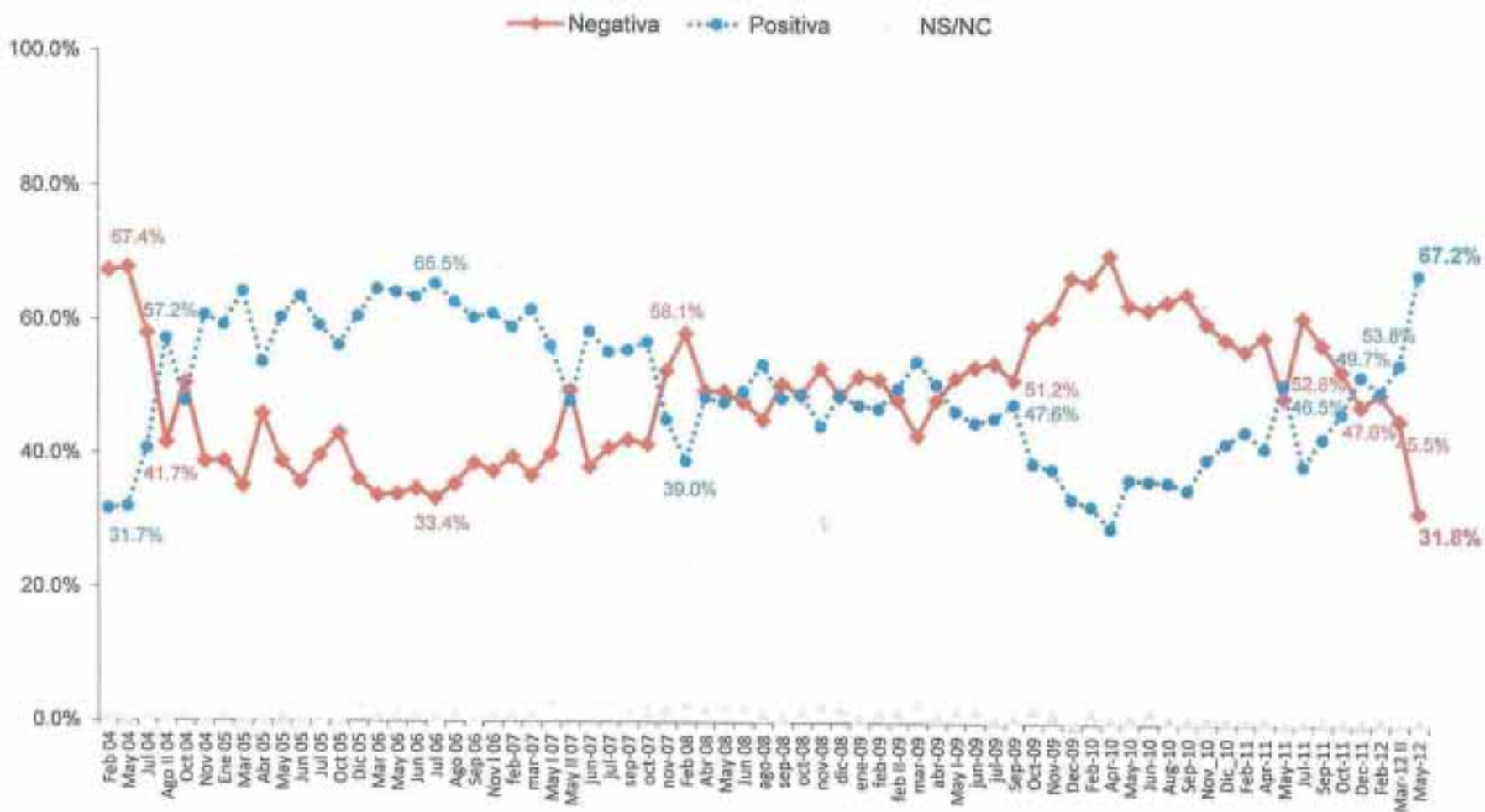
Base: 1.300



¿Cuánta confianza tiene usted en la Mesa de la Unidad Democrática?

# Situación país

Base: 1.300



¿Cómo evalúa usted la situación del país en la actualidad?

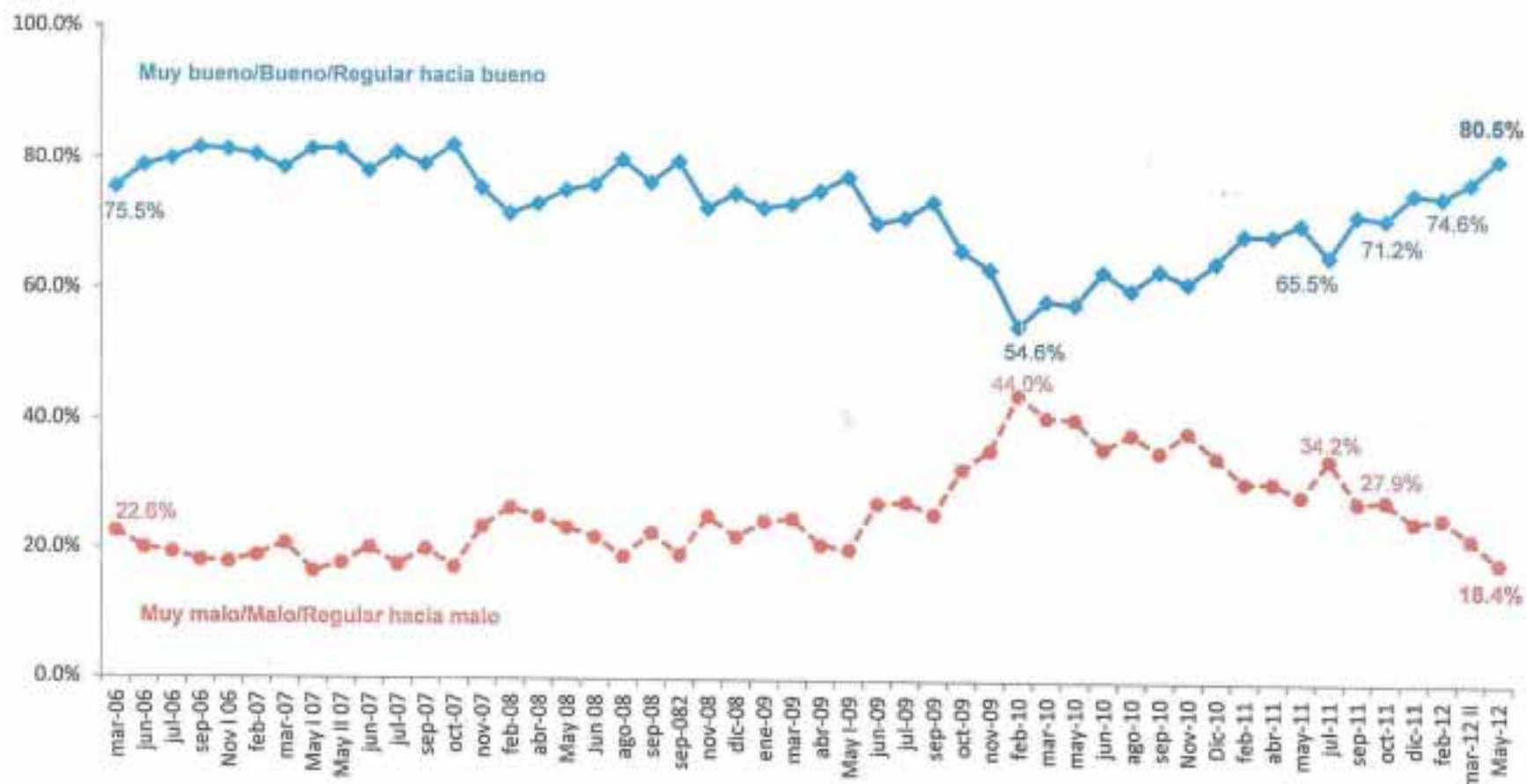
# Situación personal

Base: 1.300

# DATA ANALISIS

Inteligencia de Mercado y Toma de Decisiones

—●— Evaluación positiva situación personal    -●- Evaluación negativa situación personal



¿Cómo evalúa usted su situación personal en la actualidad?