



# **Monitor País**

*Informe de Inteligencia  
basado en Estudios de Coyuntura  
y Análisis Situacional  
Mensual Multicliente por Suscripción*

---

**JUNIO 2012**

**Reporte para MCS**

**28 de Junio de 2012**



**Hinterlaces**



# **REPORTE EJECUTIVO ESPECIAL MCS**

**28 Junio 2012**

*agencia  
venezolana  
de inteligencia*



**Monitor  
País**

# ***Ficha Técnica***



***Hinterlaces***



#### **UNIVERSO EN ESTUDIO**

**Personas naturales, de sexo masculino y femenino, mayores de 18 años, de estratos socio-económicos A-B, C, D y E, habitantes y electores inscritos en el Registro Electoral de las localidades en estudio.**

#### **TAMAÑO DE LA MUESTRA**

**1.500 entrevistas directas:**

**76% en HOGARES y 24% mediante BASE DE DATOS TELEFÓNICAS.**

#### **COBERTURA GEOGRAFICA**

**Población URBANA Y RURAL en todo el país.**

#### **DISEÑO MUESTRAL**

**Estratificado, semi-probabilístico, polietápico y aleatorio.**

#### **VARIABLES DE CONTROL**

**Sexo, edad, niveles socio-económicos y educativos.**

#### **ERROR MUESTRAL**

**Con un nivel de confianza de 95%, el error máximo admisible es de +/- 2,7% para las cifras obtenidas.**

#### **LEVANTAMIENTO DE CAMPO**

**Del 16 al 24 de Junio de 2012.**



**Monitor  
País**

# ***Resultados***



***Hinterlaces***



**Monitor  
País**

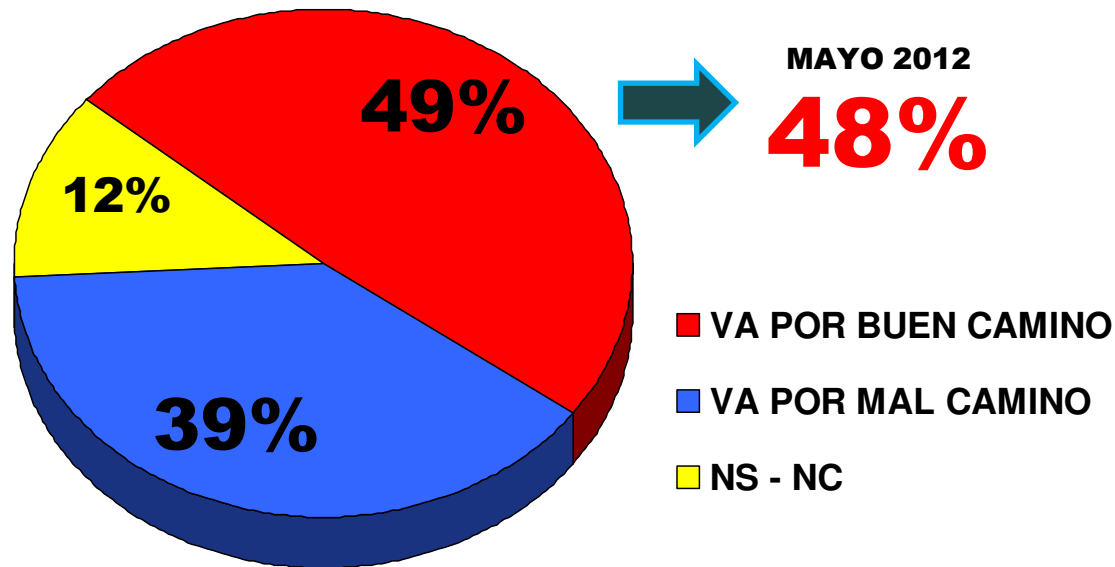
***Situación  
Económica del País,  
Personal y Familiar***





Disminuye de 43% (Mayo 2012) a 39% el porcentaje de venezolanos que considera que el país «va por mal camino» y se mantiene el porcentaje de venezolanos optimista con el rumbo del país (49%).

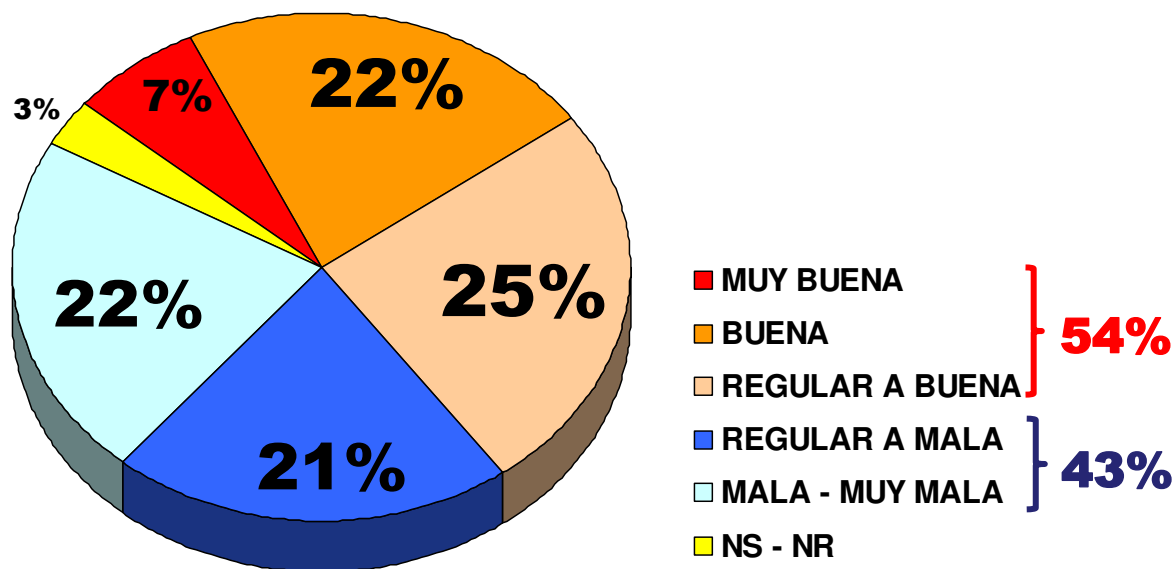
**En su opinión... ¿Ud. diría que actualmente Venezuela VA POR BUEN CAMINO o diría que VA POR MAL CAMINO?**





**54% de los venezolanos considera que la situación económica del país está «muy buena», «buena» y «regular a buena» mientras el 43% considera que está «regular a mala» o «mala y muy mala».**

**¿Cómo describiría Ud. la SITUACION DE LA ECONOMÍA del país actualmente?**

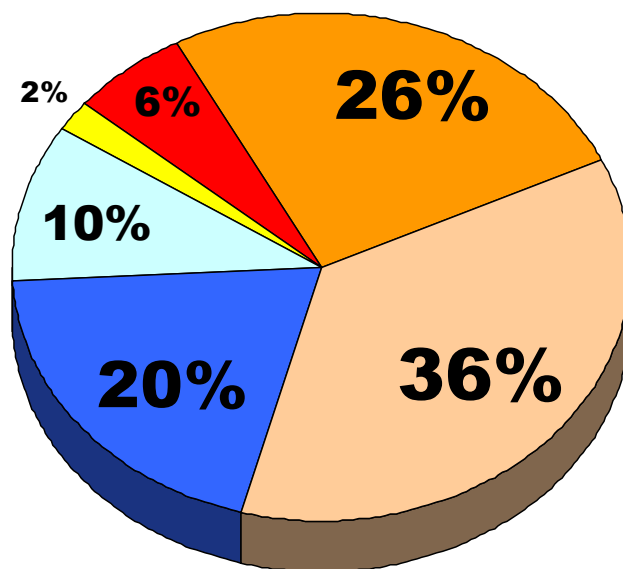




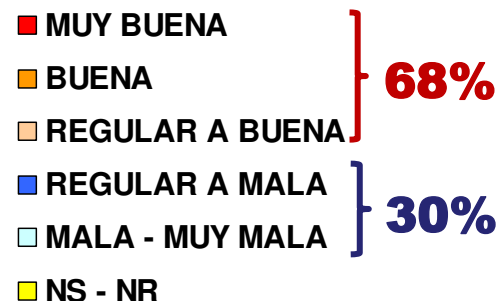


Sin embargo, con respecto a su situación económica personal y familiar, los venezolanos se sienten más satisfechos y optimistas. 68% considera que está «mejor», «igual de buena» o «mejorando». Sólo 30% considera que está «regular a mal» o «mala y muy mala».

**¿Y cómo describiría Ud. su ACTUAL SITUACIÓN ECONÓMICA PERSONAL Y FAMILIAR?**



Disminuye de 38% (Mayo 2012) a 30% el porcentaje de venezolanos que se siente «insatisfecho» por su actual situación económica personal y familiar.





**38% de los venezolanos considera que el resultado de las próximas elecciones no influirá en su vida personal. Es un segmento (MÁS INDIVIDUALISTA) que prioriza sus intereses personales y al que hay que convencer a través de una oferta electoral que tome en cuenta sus prioridades personales y familiares (créditos, vivienda, autos, viajes, etc.).**

**¿Cuál de las siguientes FRASES se parece más a su manera de pensar?**

- 1. «El resultado de las próximas elecciones presidenciales decidirá mi futuro»** **35%**
- 2. «Gane quien gane, mi situación personal se mantendrá igual»** **24%**
- 3. «Los cambios en mi vida personal no dependen de estas elecciones»** **38%**

**NS-NR 3%**



**Monitor  
País**

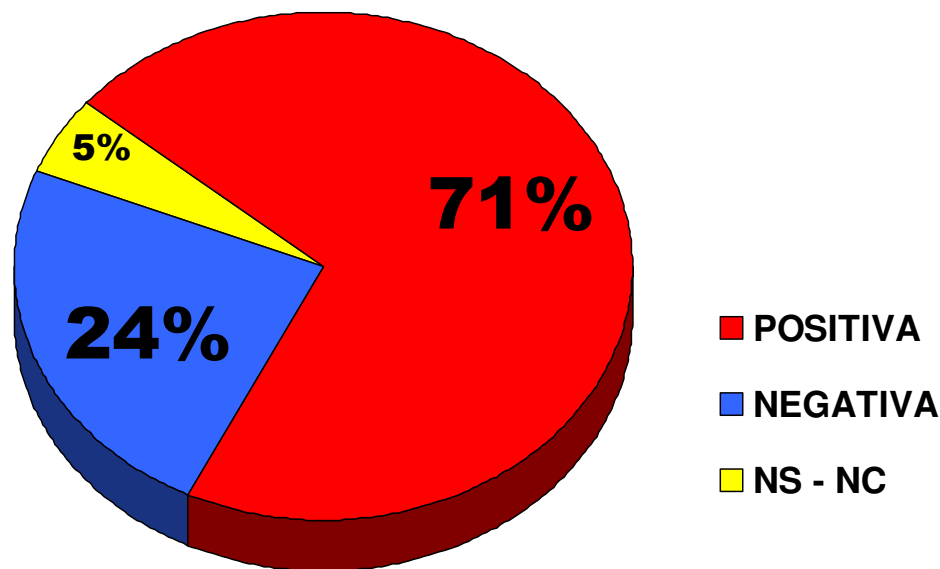
**Imagen  
Principales  
Instituciones**





**7 de cada 10 venezolanos tiene una «opinión positiva» del Consejo Nacional Electoral.**

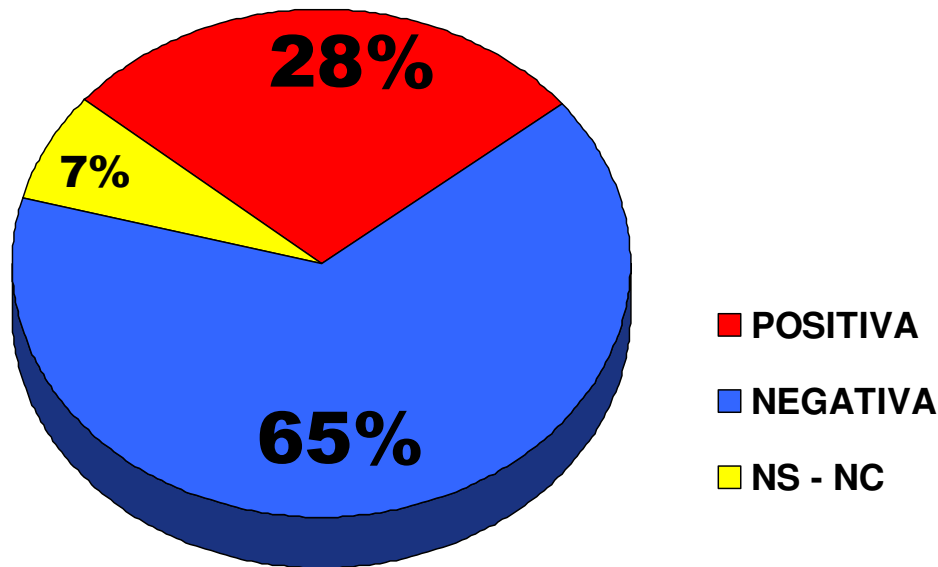
**Dígame por favor si Ud. tiene una OPINIÓN POSITIVA o una OPINION NEGATIVA del CONSEJO NACIONAL ELECTORAL (CNE).**





**65% de los venezolanos tiene una «opinión negativa» de la institución policial, a la que señalan como principal causante del aumento de los índices delictivos por la corrupción de sus funcionarios.**

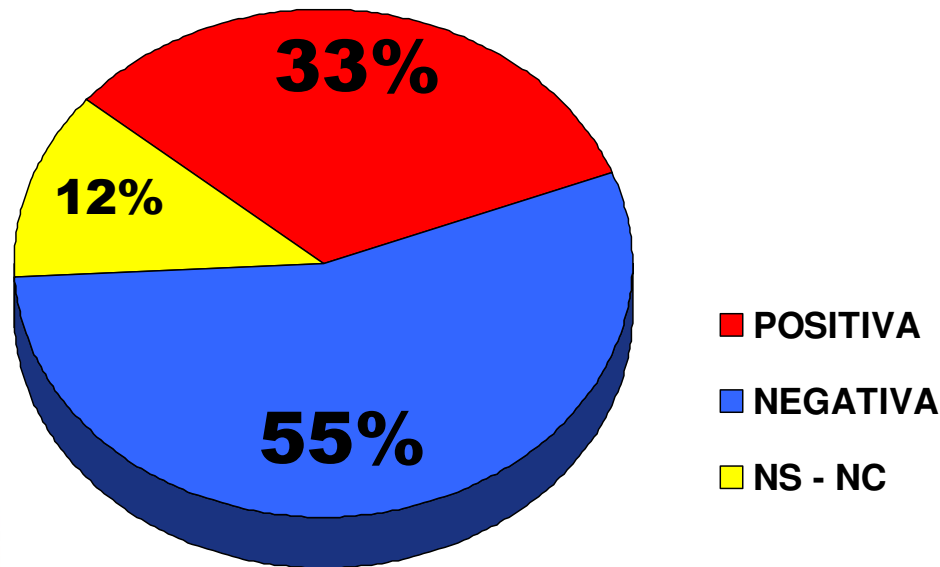
**Dígame por favor si Ud. tiene una OPINIÓN POSITIVA o una OPINION NEGATIVA de la POLICIA.**





**55% de los venezolanos tiene una «opinión negativa» de los tribunales. Corrupción y retardo procesal son las percepciones que explican que sólo 1 de cada 3 consultados tenga una «opinión positiva»**

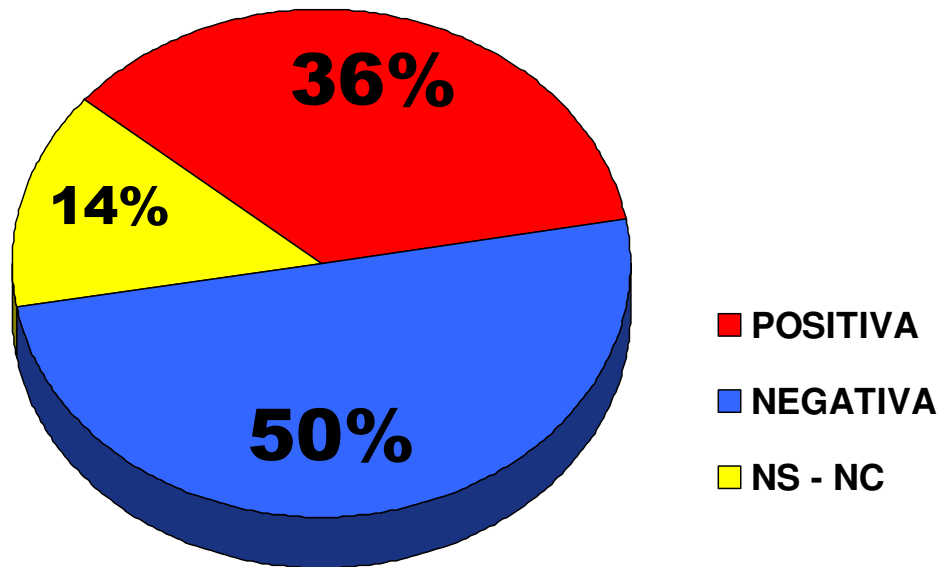
**Dígame por favor si Ud. tiene una OPINIÓN POSITIVA o una OPINION NEGATIVA de los TRIBUNALES.**





La mitad de los venezolanos tiene una «opinión negativa» de la oposición. Para debilitar a HCR, es crucial asociarlo con la oposición desacreditada, así como a su intención de adoptar medidas neoliberales de llegar al poder.

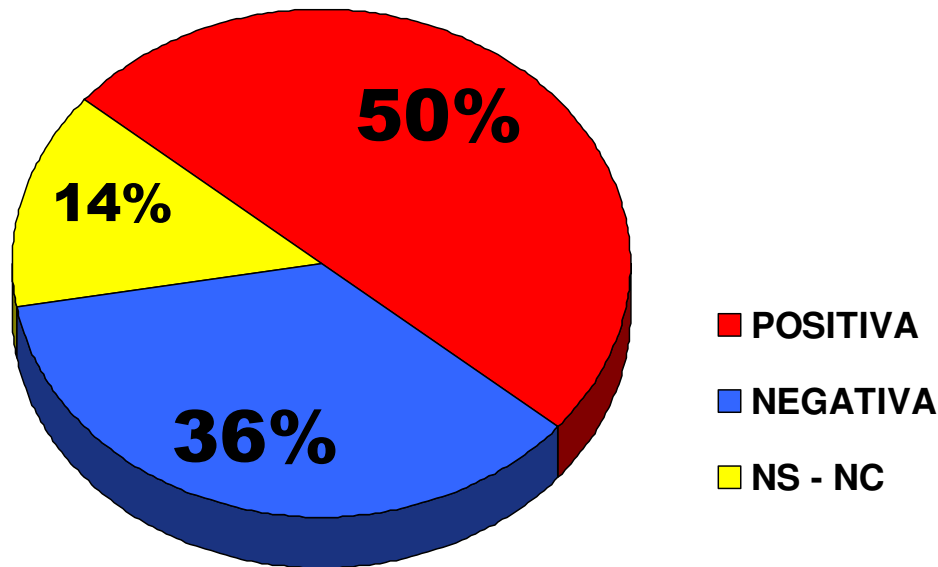
**Dígame por favor si Ud. tiene una OPINIÓN POSITIVA o una OPINION NEGATIVA de la OPOSICIÓN.**





**Por el contrario, la mitad de los venezolanos tiene una «opinión positiva» del PSUV.**

**Dígame por favor si Ud. tiene una OPINIÓN POSITIVA o una OPINION NEGATIVA del PARTIDO SOCIALISTA UNIDO DE VENEZUELA (PSUV).**

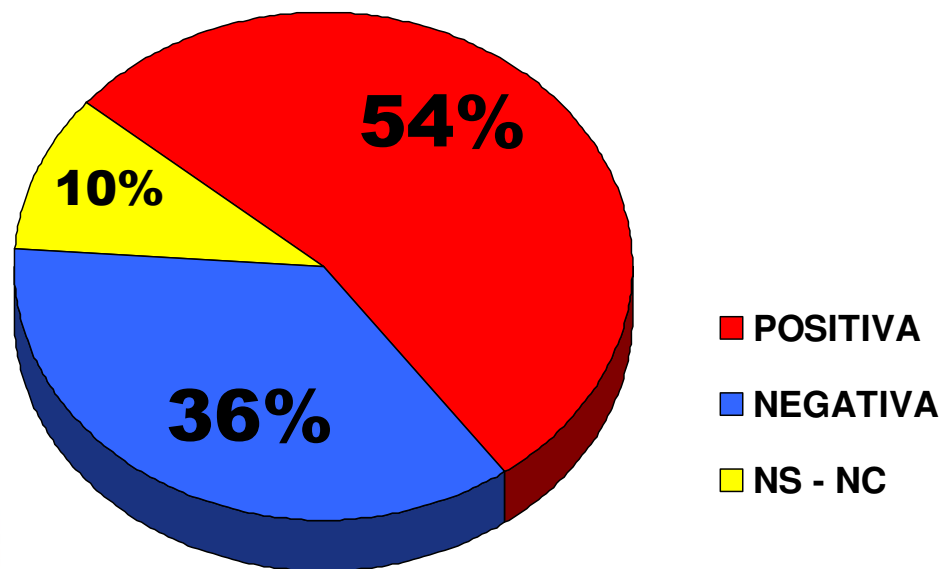






54% de los venezolanos tiene una «opinión positiva» del Gobierno Nacional, lo que indica que viene mejorando la imagen de los ministros responsables de la gestión oficial.

Dígame por favor si Ud. tiene una **OPINIÓN POSITIVA** o una **OPINION NEGATIVA** del **GOBIERNO NACIONAL**.





**Monitor  
País**

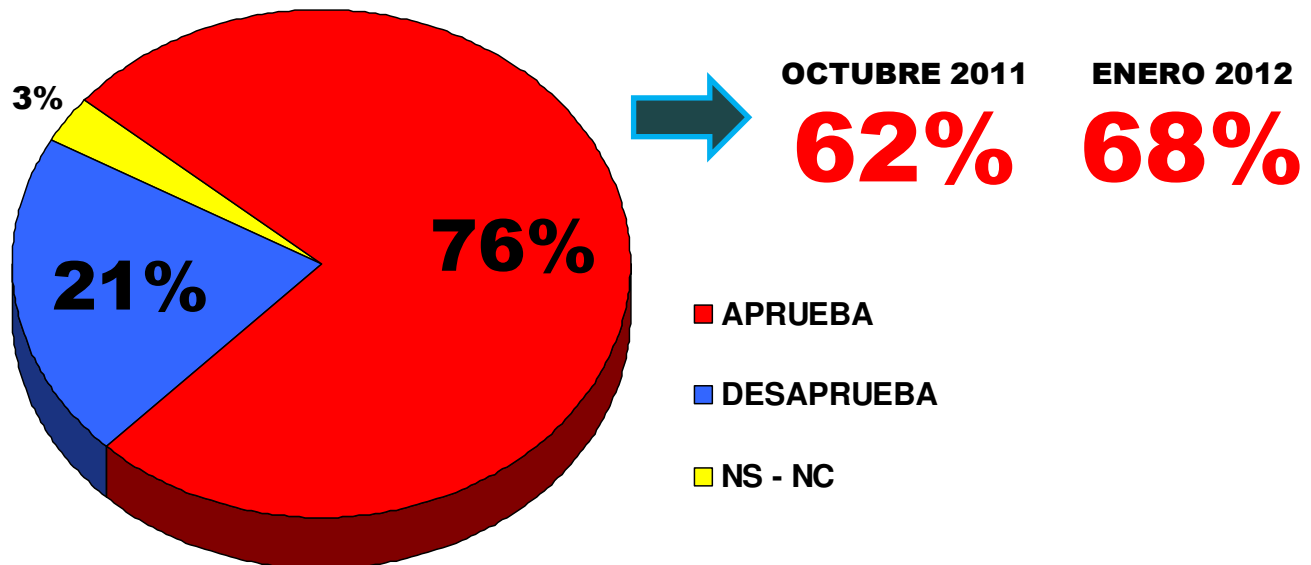
***Evaluación  
de la Gestión del  
Presidente Chávez***





**3 de cada 4 venezolanos aprueban la gestión del Presidente Chávez con relación al tema de la Vivienda, como resultado del impacto positivo que ha tenido la Misión Vivienda Venezuela.**

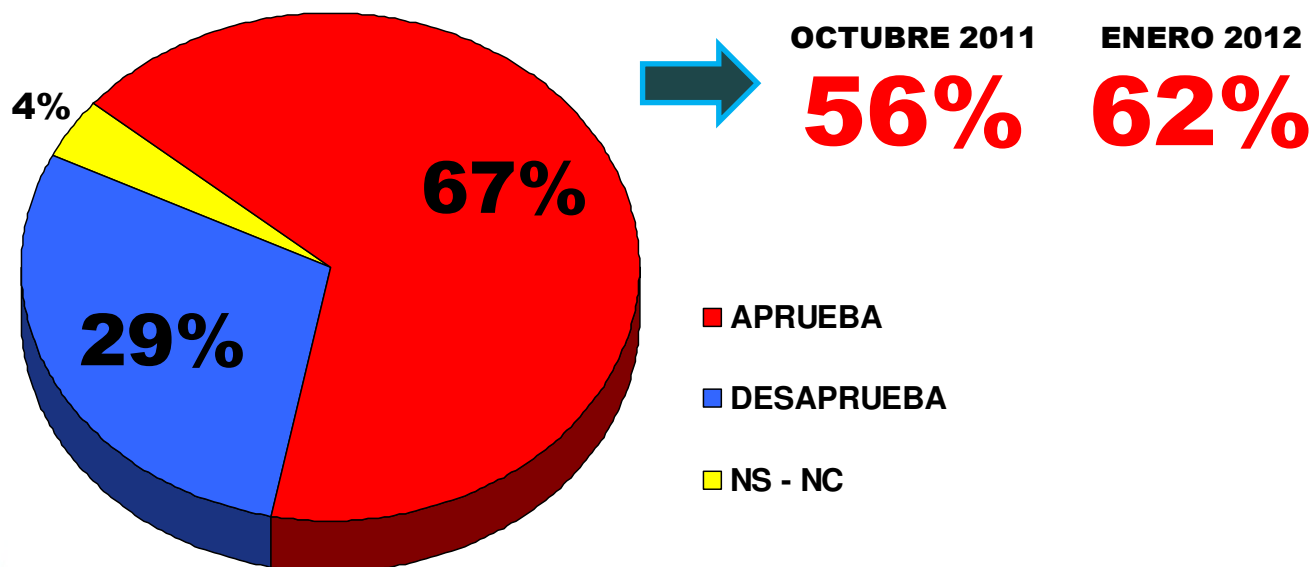
**¿Ud. APRUEBA o DESAPRUEBA la labor que el Presidente Chávez viene haciendo en relación a la VIVIENDA?**





**En Educación, la evaluación de la gestión del Presidente Chávez es muy positiva y sigue aumentando en el último año.**

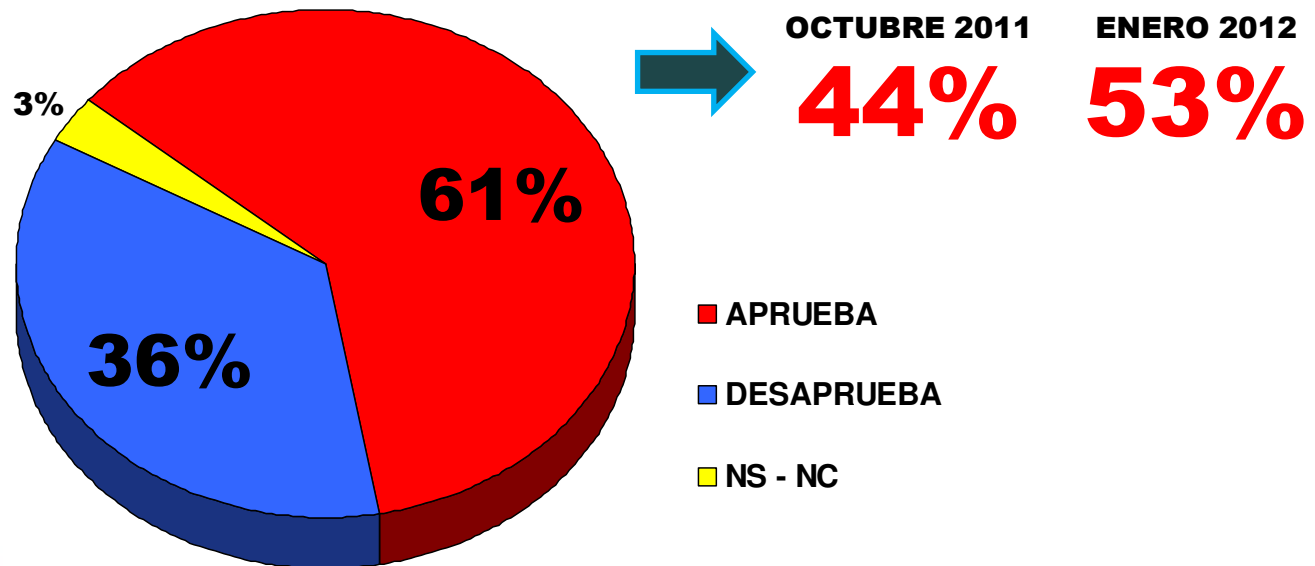
**¿Ud. APRUEBA o DESAPRUEBA la labor que el Presidente Chávez viene haciendo en relación al EDUCACIÓN?**





Y en el área de la salud, la aprobación es alta y también se viene incrementando durante el último año.

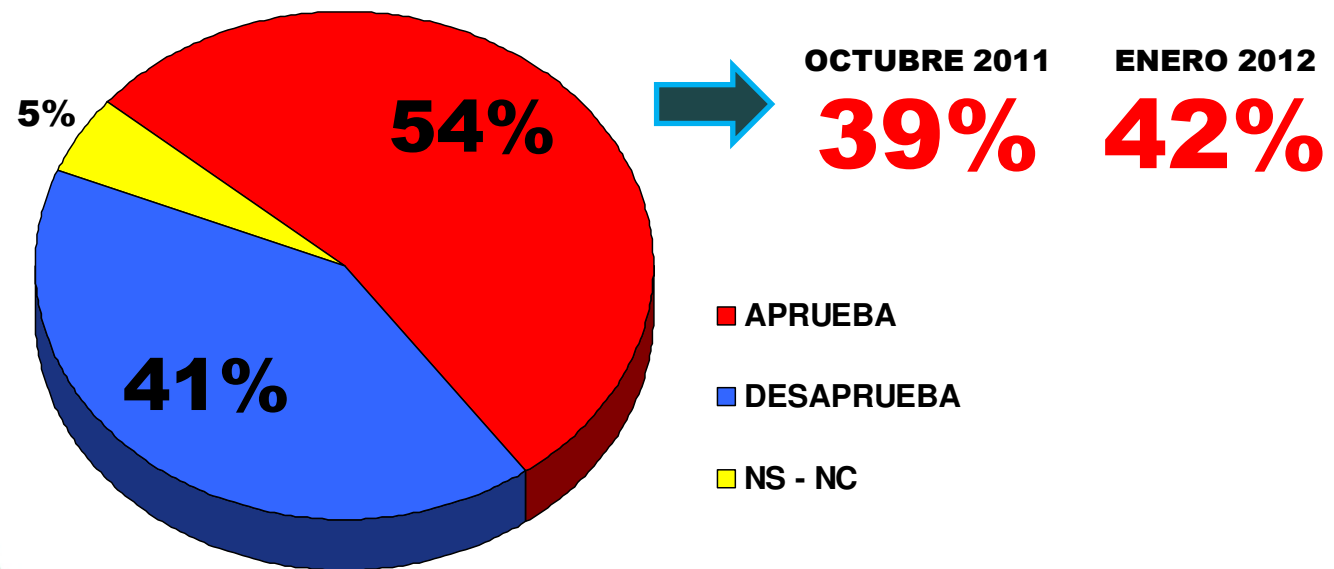
**¿Ud. APRUEBA o DESAPRUEBA la labor que el Presidente Chávez viene haciendo en relación a la SALUD?**





Igualmente, se ha incrementado la aprobación de la gestión presidencial en materia de abastecimiento de alimentos, aunque todavía 41% no está conforme.

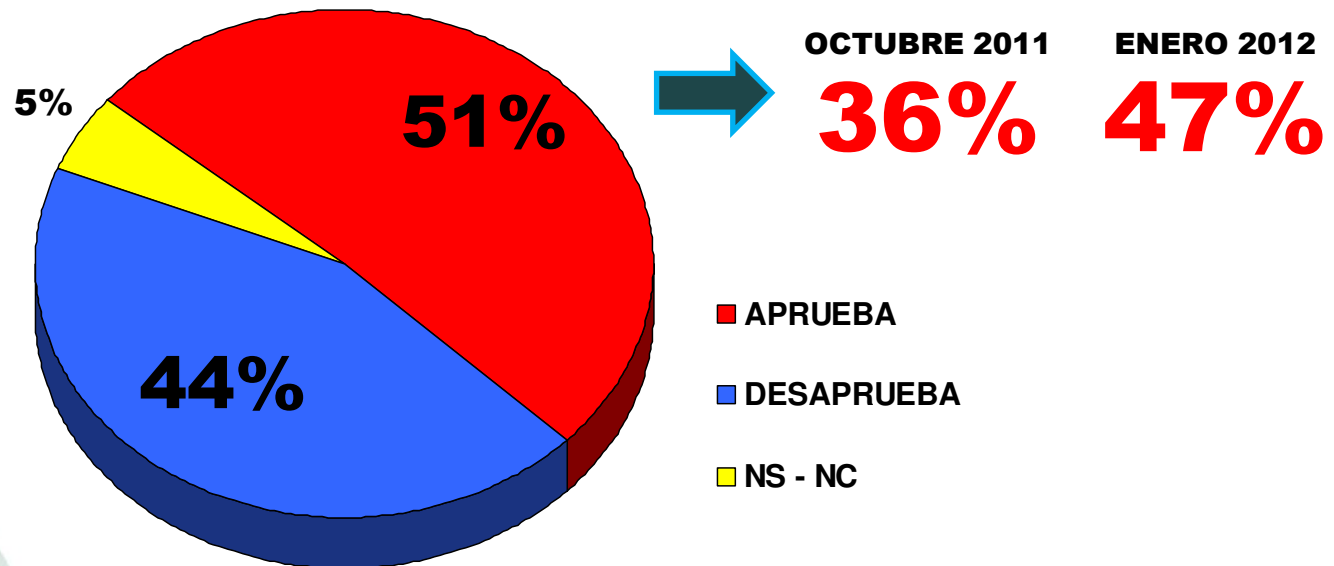
**¿Ud. APRUEBA o DESAPRUEBA la labor que el Presidente Chávez viene haciendo en relación al ABASTECIMIENTO DE ALIMENTOS?**





**El desempleo es el segundo problema más grave para los venezolanos, junto a la inflación. 44% de los venezolanos desaprueba la gestión presidencial al respecto. Sin embargo, en los últimos 8 meses mejora significativamente su evaluación.**

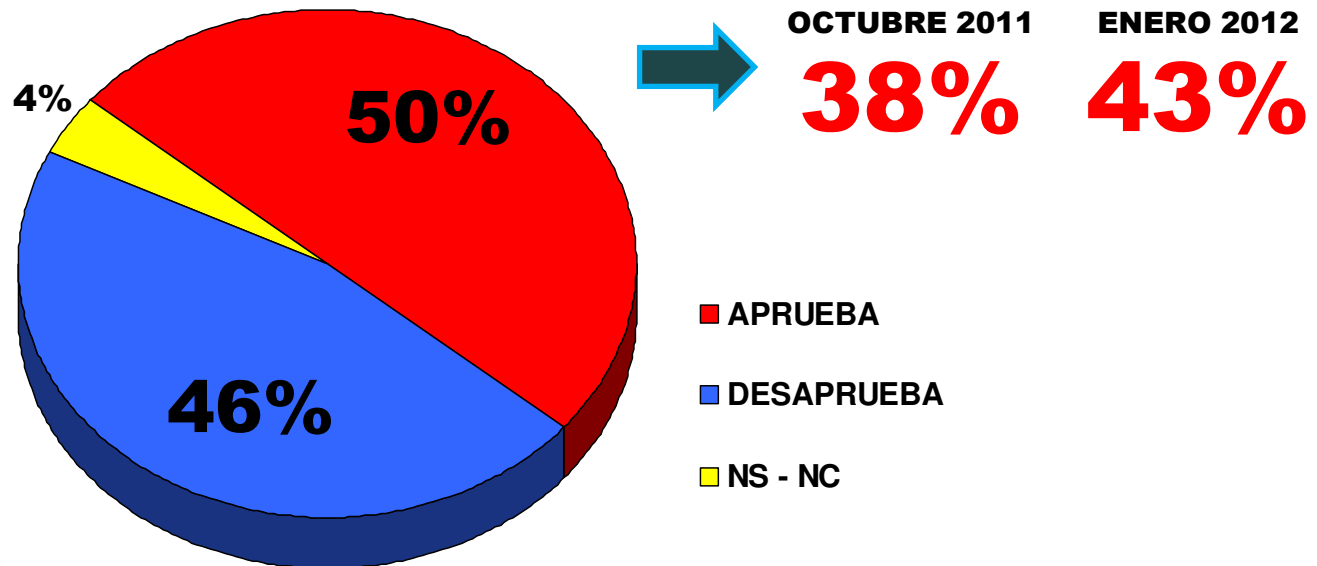
**¿Ud. APRUEBA o DESAPRUEBA la labor que el Presidente Chávez viene haciendo en relación al EMPLEO?**





**Mejora significativamente la percepción positiva de la gestión del Presidente Chávez con respecto al problema de la inseguridad.**

**¿Ud. APRUEBA o DESAPRUEBA la labor que el Presidente Chávez viene haciendo en relación a la INSEGURIDAD?**

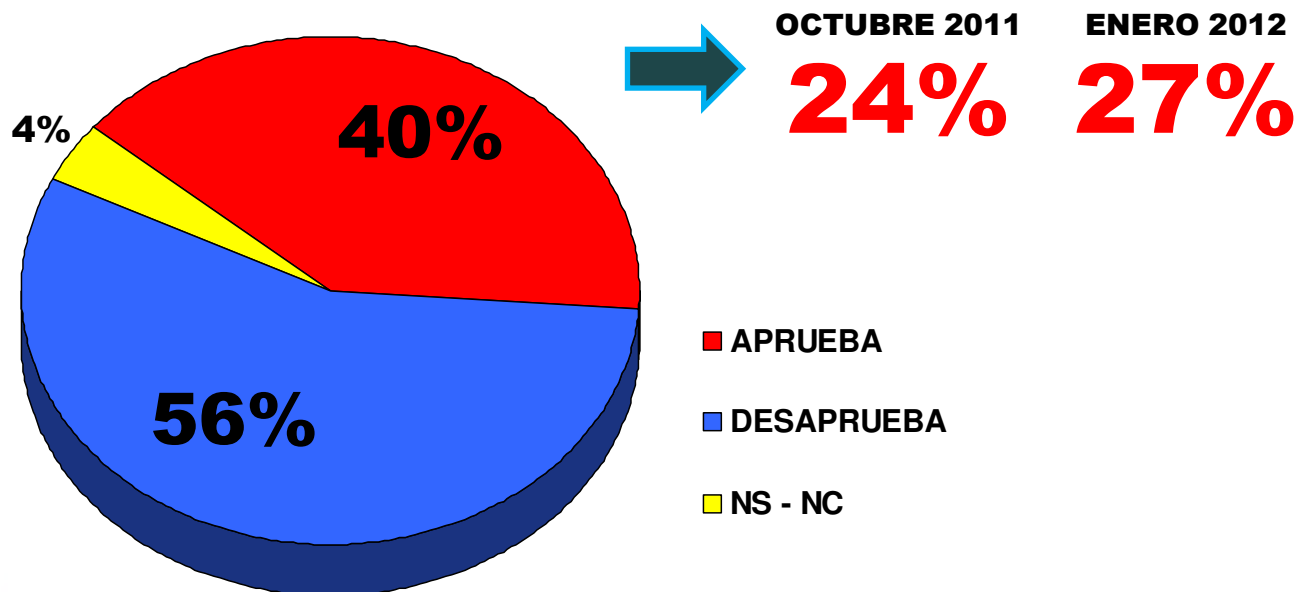






En materia de inflación es donde la labor presidencial produce mayor insatisfacción, aunque también ha mejorado la evaluación de la gestión presidencial al respecto.

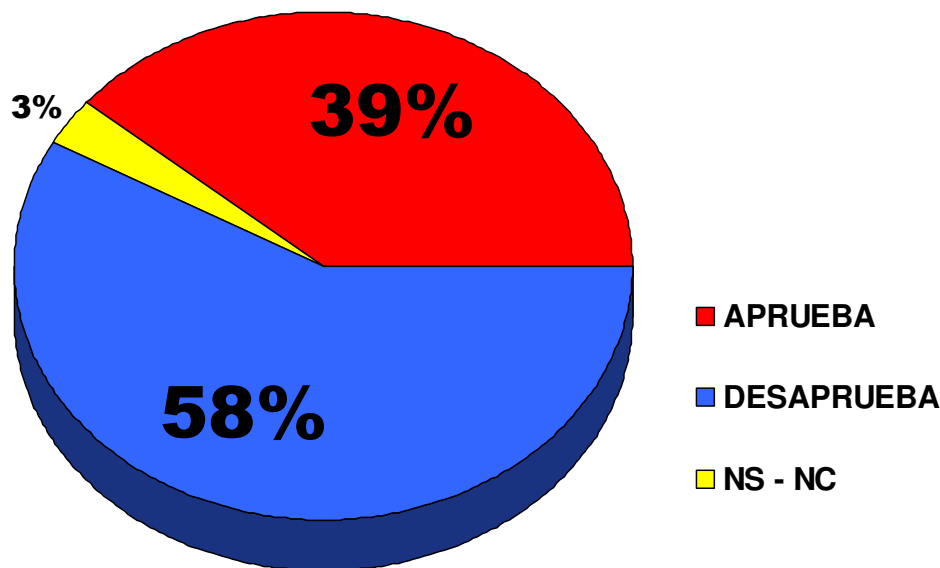
**¿Ud. APRUEBA o DESAPRUEBA la labor que el Presidente Chávez viene haciendo en relación al COSTO DE LA VIDA?**





En relación al servicio eléctrico, 6 de cada 10 venezolanos desaprueban la gestión presidencial. Junto al alto costo de la vida, son los dos problemas donde la insatisfacción es mayor.

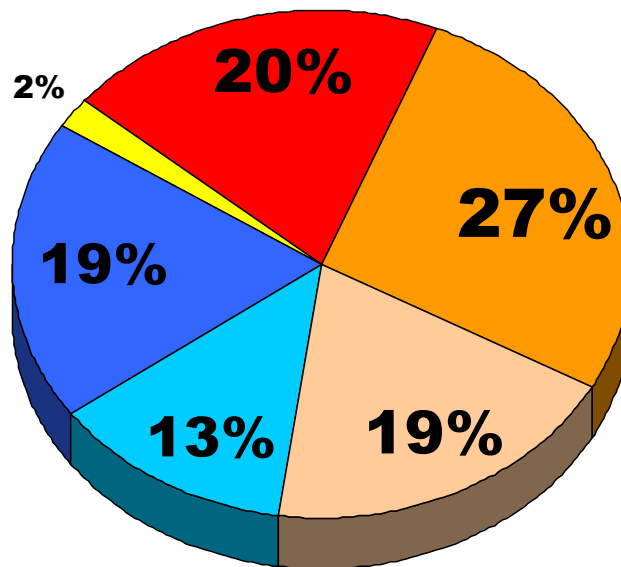
**¿Ud. APRUEBA o DESAPRUEBA la labor que el Presidente Chávez viene haciendo en relación al SUMINISTRO DE ELECTRICIDAD?**





Con respecto al pasado mes de Mayo, la valoración positiva de la gestión del presidente Chávez 2% y se ubica en 64% mientras baja de 36% a 32% quienes la califican como «regular».

**¿Cómo calificaría Ud. la labor de Hugo Chávez como Presidente de Venezuela?  
¿Diría Ud. que está haciendo una labor EXCELENTE, BUENA, REGULAR A BUENA, REGULAR A MALA O MALA?**



**Mayo 2012**

MUY BUENA	20	} <b>64%</b>
BUENA	25	
REGULAR A BUENA	19	

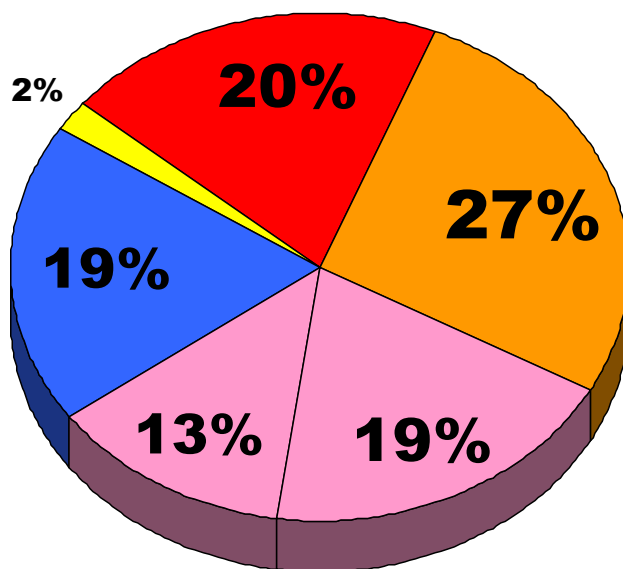
■ MUY BUENA	} <b>66%</b>
■ BUENA	
■ REGULAR A BUENA	
■ REGULAR A MALA	} <b>32%</b>
■ MALA-PESIMA	
■ NS - NR	





Baja de 36% a 32% el grupo de quienes hacen un balance crítico de la gestión presidencial (**Regular a Bueno o Regular a Mala**). En este grupo predominan: independientes, chavistas moderados y opositores moderados, y se concentran en el estrato C.

¿Cómo calificaría Ud. la labor de Hugo Chávez como Presidente de Venezuela? ¿Diría Ud. que está haciendo una labor EXCELENTE, BUENA, REGULAR A BUENA, REGULAR A MALA O MALA-MUY MALA?



**Mayo 2012**

REGULAR A BUENA 19  
REGULAR A MALA 17 } **36%**

■ MUY BUENA } **47%**  
■ BUENA

■ REGULAR A BUENA } **32%**  
■ REGULAR A MALA

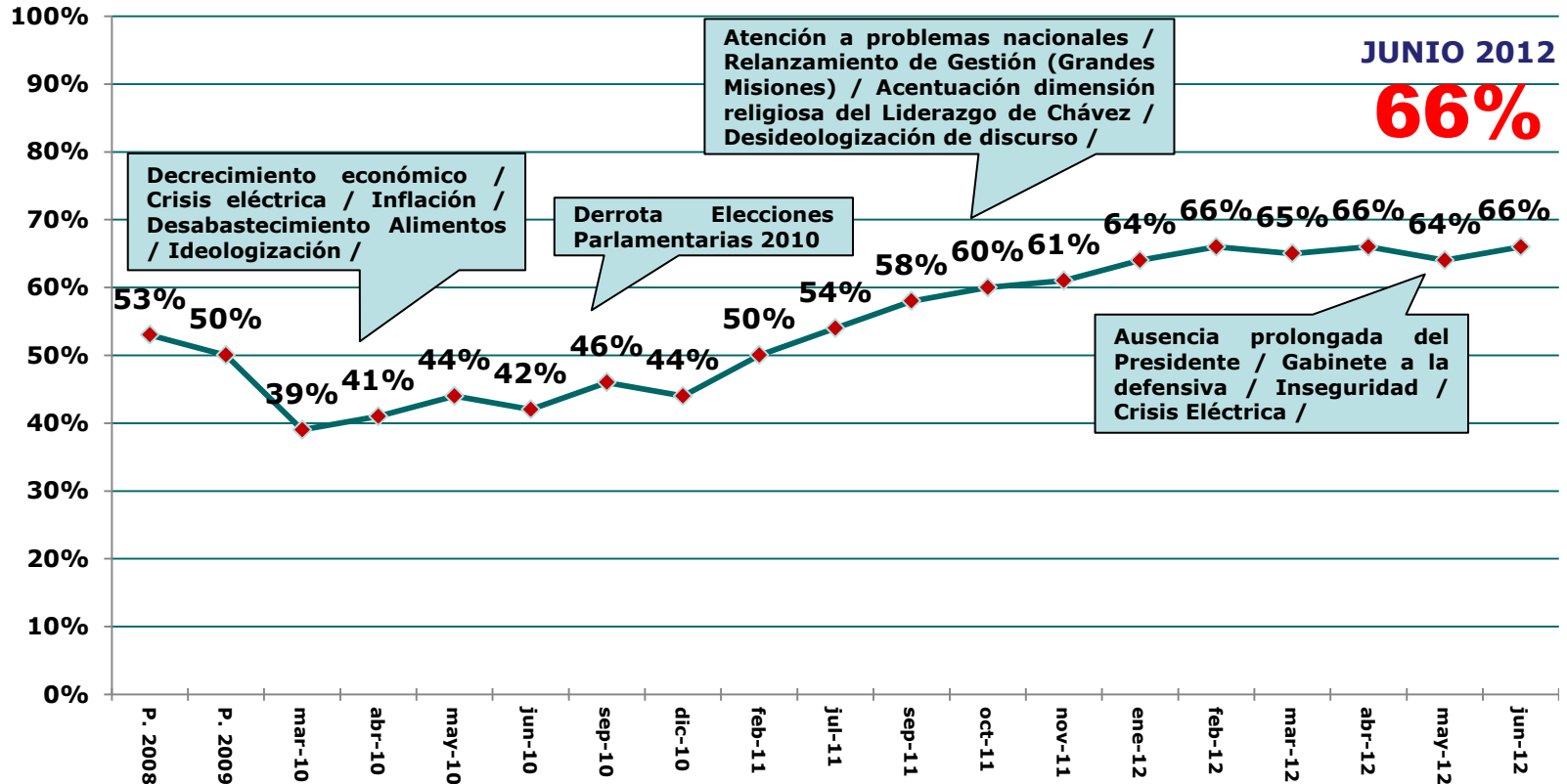
■ MALA-PESIMA } **19%**

■ NS - NR





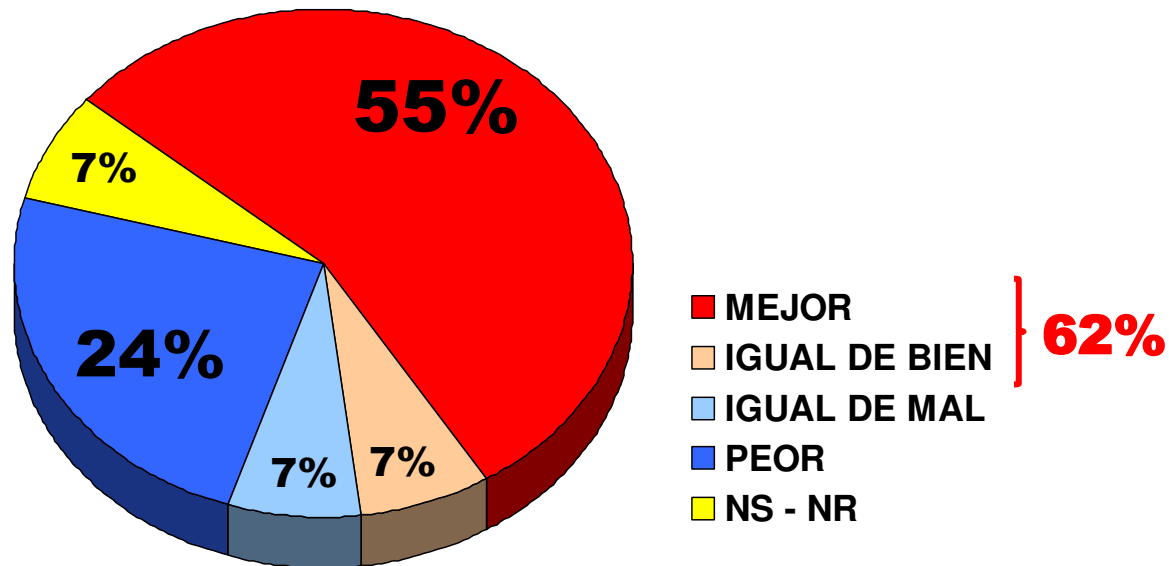
## Evaluación de Gestión del Presidente Chávez





**6 de cada 10 venezolanos opinan que Hugo Chávez lo puede hacer «mejor» o «igual de bien» como presidente si resulta re-electo en las próximas elecciones.**

**¿Ud. diría que Hugo Chávez lo puede hacer MEJOR, IGUAL o PEOR como presidente si resulta re-electo en el 2012?**





**Monitor  
País**

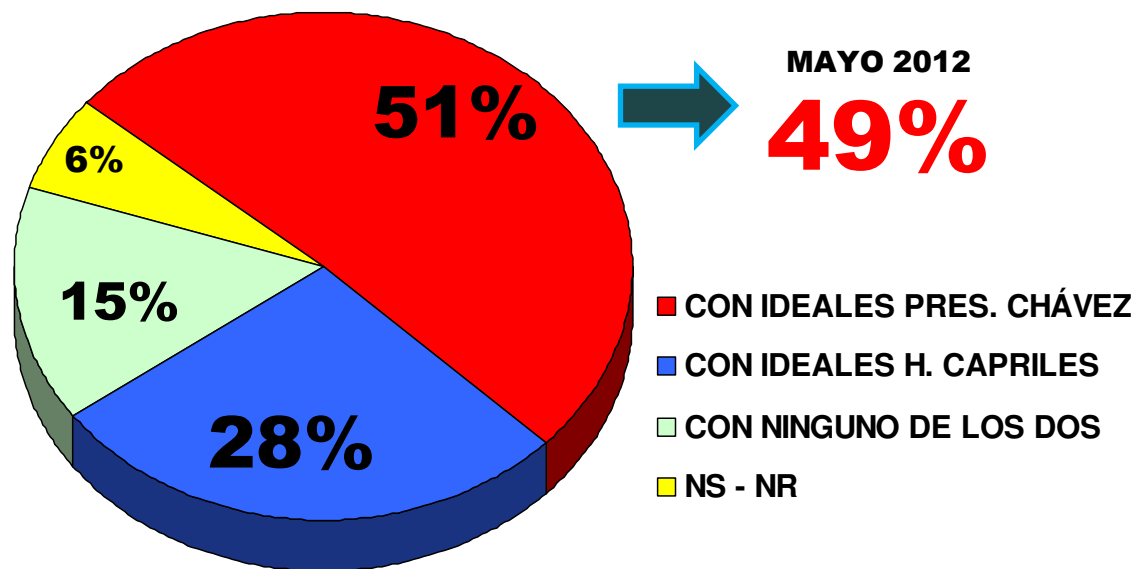
**Percepciones  
Imagen  
de Candidatos**





Con respecto a Mayo pasado, se mantiene en 28% los venezolanos que se identifican con ideales del candidato Henrique Capriles y sube de 49% a 51% los que se identifican con ideales del Presidente Chávez.

**¿Con qué IDEALES se identifica Ud. más? ¿Con los ideales del Presidente Chávez o con los ideales de Henrique Capriles?**

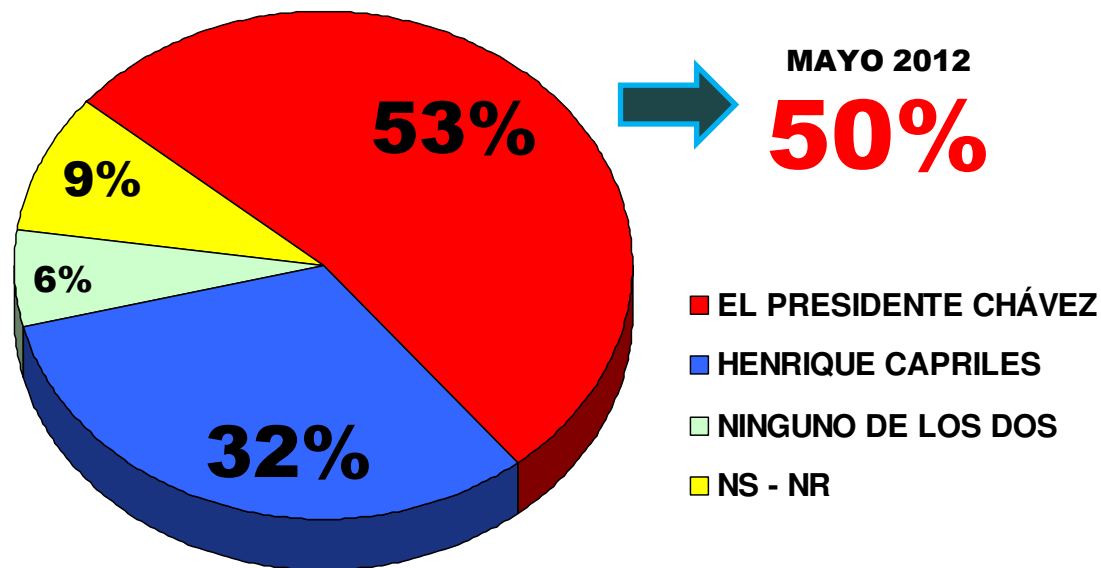






Con respecto a Mayo pasado, sube a 53% los venezolanos que opinan que el presidente Chávez «tiene las mejores propuestas» y baja de 34% a 32% quienes consideran que las tiene Capriles.

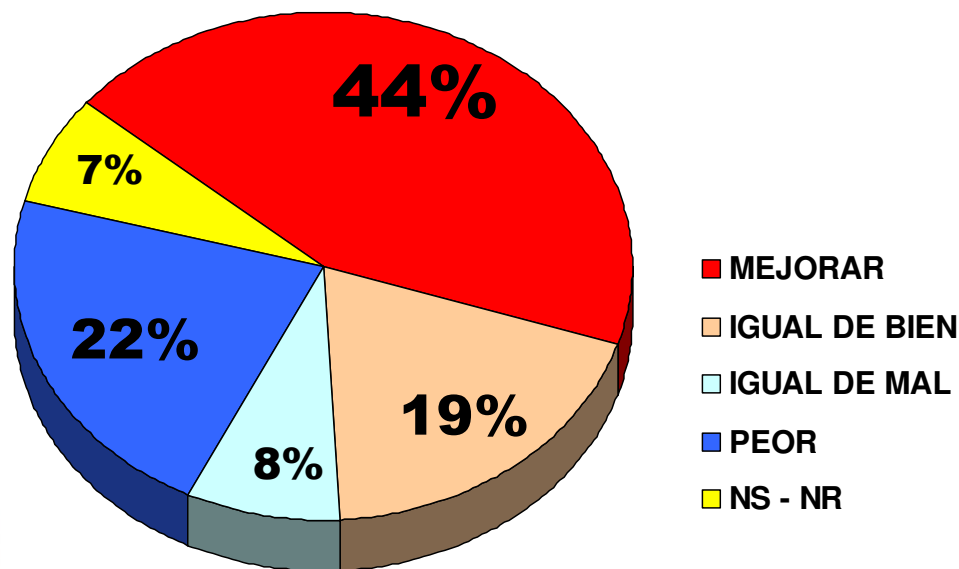
**En su opinión... ¿Quién cree Ud. que tiene HOY las MEJORES PROPUESTAS Y PROYECTOS para resolver los problemas del país? ¿El Presidente Chávez o Henrique Capriles?**





**63% de los venezolanos considera que su situación económica «mejorará» (44%) o «seguirá igual de bien» (19%) si el Presidente Chávez gana las próximas elecciones.**

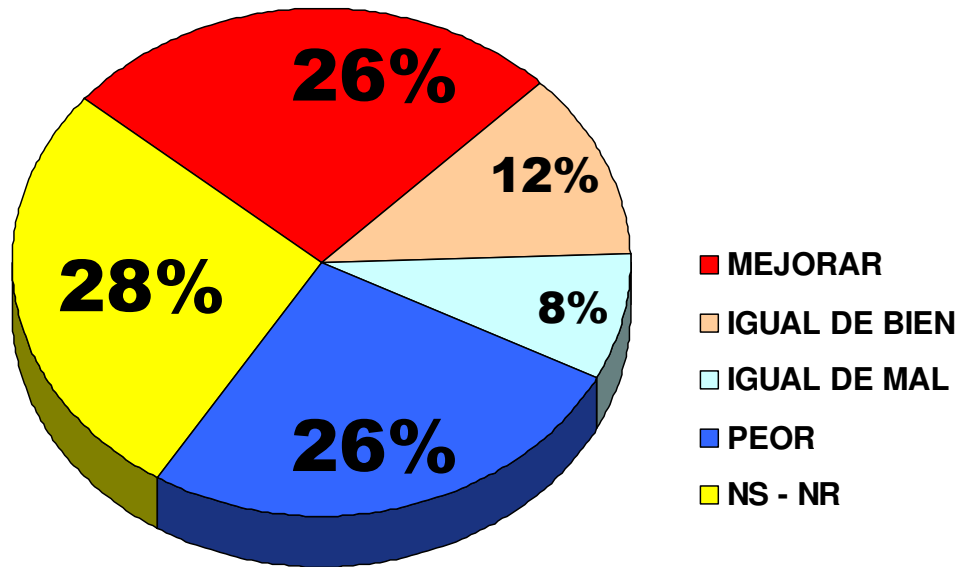
**Si el Presidente Chávez gana las elecciones... ¿Ud. diría que su SITUACIÓN ECONÓMICA PERSONAL Y FAMILIAR puede MEJORAR, SEGUIR IGUAL o SERÁ PEOR?**





Sólo 26% considera que su situación económica «mejorará» con el triunfo electoral del candidato de la oposición. 26% cree que será «peor» y un 28% no tiene certezas al respecto.

**Si Henrique Capriles gana las elecciones... ¿Ud. diría que su SITUACIÓN ECONÓMICA PERSONAL Y FAMILIAR puede MEJORAR, SEGUIR IGUAL o SERÁ PEOR?**





**Monitor  
País**

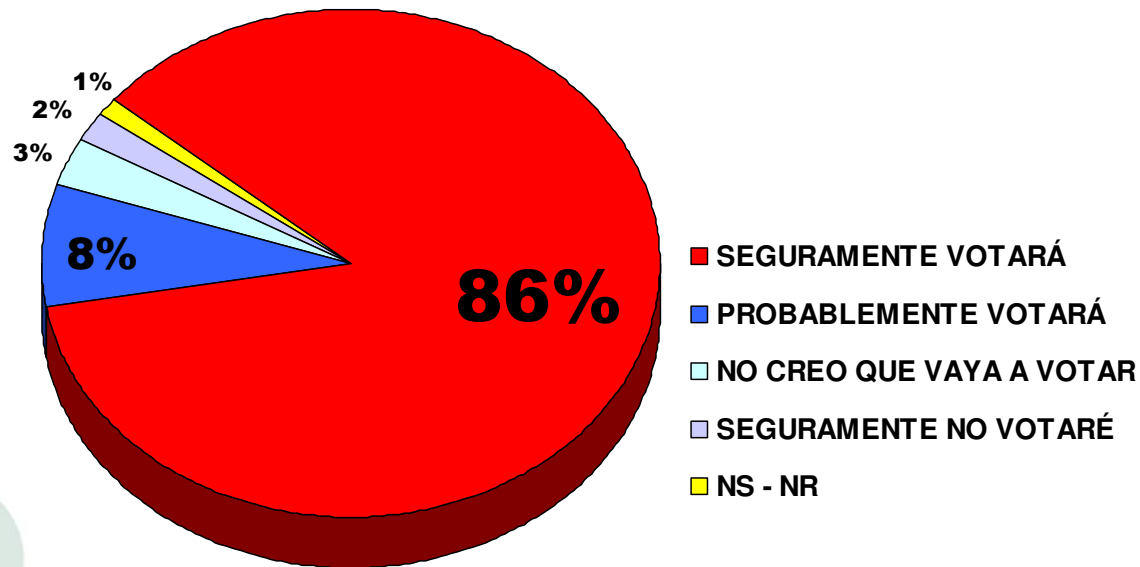
# ***Elecciones Presidenciales***





**86% de los venezolanos afirma que «seguramente votará» en las próximas elecciones presidenciales. Con estos resultados, se proyecta una abstención alrededor del 20%.**

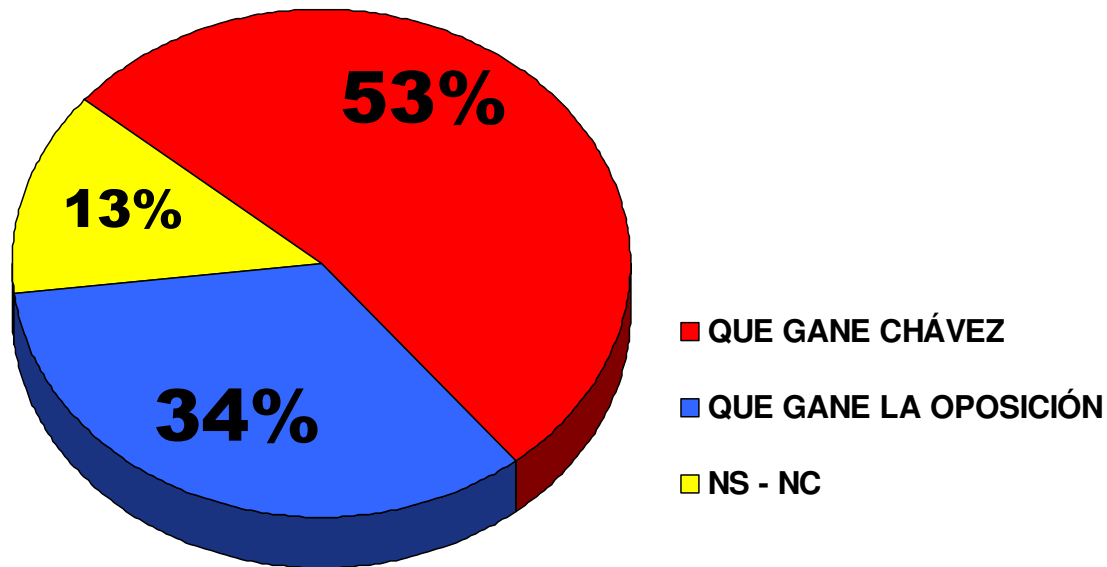
**Con relación a las próximas elecciones presidenciales... ¿Cuál es su DISPOSICIÓN DE IR A VOTAR?**





**55% de venezolanos opina que el Presidente Chávez debería ser reelecto para un tercer período constitucional mientras que 40% opina que «hace falta un cambio de presidente».**


**¿Qué cree Ud. que es lo que más le conviene a Venezuela? ¿Qué gane el Presidente Chávez o que gane la oposición las elecciones presidenciales?**





## **INTENCIÓN DE VOTO (JUNIO 2012)**

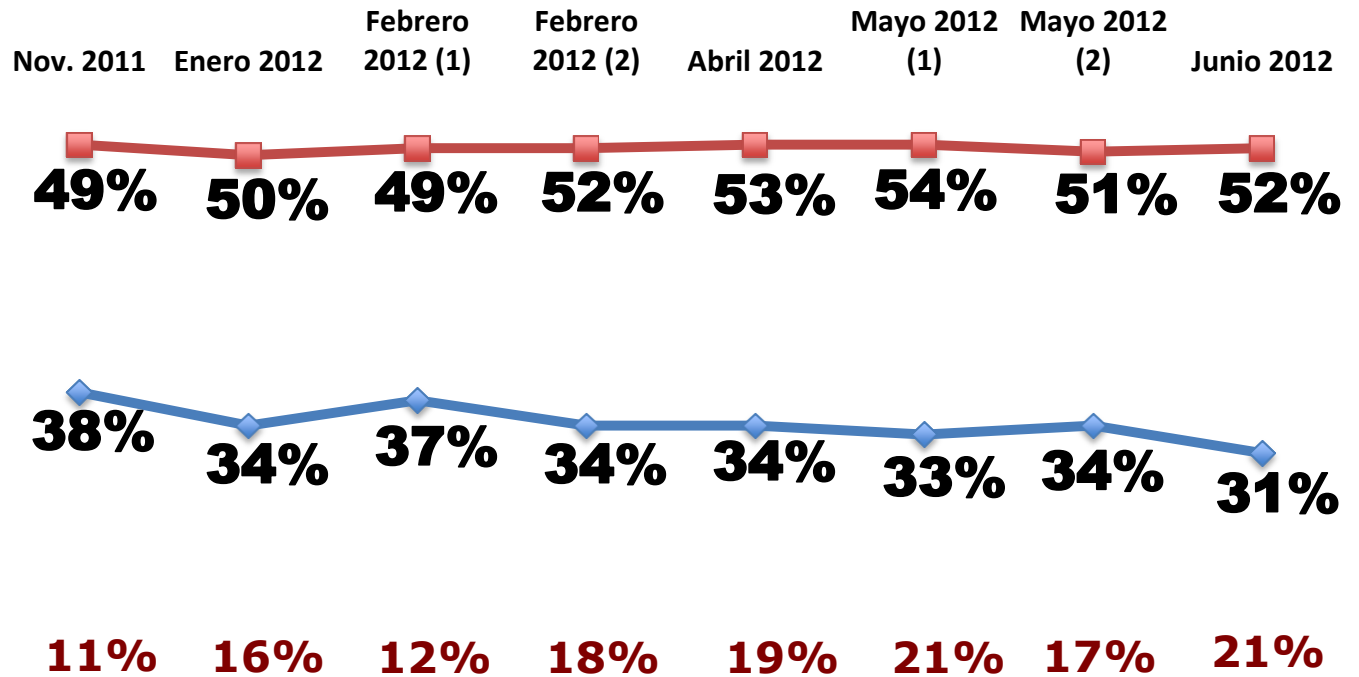
**Si las elecciones presidenciales fueran el próximo domingo... ¿Por quién votaría Ud.? ¿Por el Presidente Chávez o por Henrique Capriles Radonsky?**



**INDECISOS 13%**  
**POR NINGUNO 04%**



## INTENCIÓN DE VOTO (HISTÓRICO)







## **INDECISOS (JUNIO 2012)**

**Si las elecciones presidenciales fueran el próximo domingo... ¿Por quién votaría Ud.? ¿Por el Presidente Chávez o por Henrique Capriles Radonsky?**

**AL 10 DE JUNIO  
ANTES DE LAS  
INSCRIPCIONES  
ANTE EL CNE**

**19%**



**Después de las inscripciones de los dos candidatos ante el CNE, el porcentaje de «indecisos disminuye 6%**

**AL 24 DE JUNIO  
DESPUES DE LAS  
INSCRIPCIONES  
ANTE EL CNE**

**13%**





## **INDECISOS (JUNIO 2012)**

**Si las elecciones presidenciales fueran el próximo domingo... ¿Por quién votaría Ud.? ¿Por el Presidente Chávez o por Henrique Capriles Radonsky?**

**AL 24 DE JUNIO  
DESPUES DE LAS  
INSCRIPCIONES  
ANTE EL CNE**

**13%**

- 50.78% «no apoya a ninguno»
- 04.69% «apoya mucho al Gobierno»
- 22.66% «apoya algo al Gobierno»
- 05.47% «apoya algo a la Oposición»
- 04.69% «apoya mucho a la Oposición»
- 05.47% «apoya cosas de ambos lados»





## **INDECISOS (JUNIO 2012)**

**Si las elecciones presidenciales fueran el próximo domingo... ¿Por quién votaría Ud.? ¿Por el Presidente Chávez o por Henrique Capriles Radonsky?**

**AL 24 DE JUNIO  
DESPUES DE LAS  
INSCRIPCIONES  
ANTE EL CNE**

**13%**

- 48.44% no se identifica con «los ideales de ninguno de los dos» y 23.44% «no sabe y no responde».
- 45.31% cree que «Venezuela necesita un cambio de presidente» y un 29.69% cree que «el presidente Chávez debe ser re-electo».
- 28.90% califica como «muy buena» y «buena» la gestión del Presidente Chávez.
- 53.90% califica como «regular a buena» y «regular a mala» la gestión del Presidente Chávez.
- 43.75% piensa que Venezuela «va por mal camino» y 26.56% que «va por buen camino».





## **INTENCIÓN DE VOTO (JUNIO 2012)**

**SÓLO ENTRE QUIENES TIENEN UN INGRESO FAMILIAR MENSUAL DE  
HASTA DOS SALARIOS MÍNIMOS (hasta Bs. 3.500,00)**



**49%**



**27%**

**22%**

**INDECISOS 19%**  
**POR NINGUNO 05%**





## **INTENCIÓN DE VOTO (JUNIO 2012) POR GRUPOS DE EDAD**



**18-24 años**

**25-34 años**

**35-44 años**

**48%**

**56%**

**47%**



**30%**

**29%**

**32%**

**DIFERENCIA**

**18%**

**27%**

**15%**

**INDECISOS**

**18%**

**12%**

**16%**

**NINGUNO**

**08%**

**03%**

**05%**





## **INTENCIÓN DE VOTO (JUNIO 2012) POR GRUPOS DE EDAD**



**45-55 años**

**+ 55 años**

**53%**

**53%**

**29%**

**33%**

**DIFERENCIA**

**24%**

**27%**

**INDECISOS**

**13%**

**10%**

**NINGUNO**

**05%**

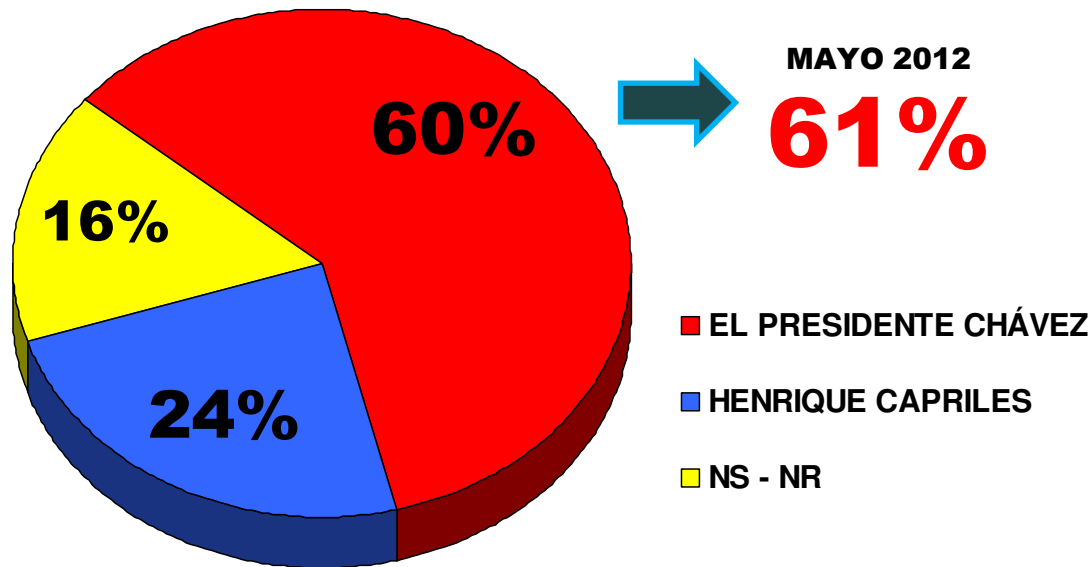
**04%**





**6 de cada 10 venezolanos piensa que el Presidente Chávez será reelecto el próximo 7 de Octubre.**

**En su opinión... ¿Quién cree Ud. que ganará las próximas elecciones presidenciales: el Presidente Chávez o Henrique Capriles?**





**Monitor  
País**

**Partidos  
Políticos**







**¿Con cuál PARTIDO POLÍTICO se identifica Ud. más actualmente?**

<b>1. PSUV</b>	<b>40%</b>
<b>2. PRIMERO JUSTICIA (PJ)</b>	<b>06%</b>
<b>3. UN NUEVO TIEMPO (UNT)</b>	<b>04%</b>
<b>4. ACCIÓN DEMOCRÁTICA</b>	<b>03%</b>
<b>5. OTROS (-1%)</b>	<b>03%</b>
<b>6. CON TODOS LOS PARTIDOS DE OPOSICIÓN</b>	<b>03%</b>
<b>7. CON NINGUNO</b>	<b>38%</b>
<b>8. NS – NC</b>	<b>03%</b>