



Hinterlaces

***agencia
venezolana
de inteligencia***



Monitor País

*Informe de Inteligencia Mensual
basado en Estudios de Opinión Pública
y Análisis Situacional
Multicliente por Suscripción*

JULIO 2012
Reporte Electoral
18 de Julio de 2012



Hinterlaces


MONITOR-PAÍS



HINTERLACES

Monitor País

- Encuesta Nacional por Muestreo en Hogares (Estratégicas)
- Tracking por Muestreo con Base de Datos Telefónicas (Tácticas)
- Estudios Cualitativos mediante Focus Group
- Análisis Situacional
- Informe Electoral
- Indicadores Sociales, Políticos y Económicos
- Informes Especiales
- Confidenciales
- Presentaciones Ejecutivas
- Consultas



Tracking Presidencial 2012

18 de Julio 2012

*agencia
venezolana
de inteligencia*



**Monitor
País**

Ficha Técnica



Hinterlaces



UNIVERSO EN ESTUDIO

Personas naturales, de sexo masculino y femenino, mayores de 18 años, de estratos socio-económicos A-B, C, D y E, habitantes de las localidades en estudio y electores inscritos en el Registro Electoral.

TAMAÑO DE LA MUESTRA

1.500 entrevistas directas:

73% en HOGARES y 27% mediante BASE DE DATOS TELEFÓNICAS.

COBERTURA GEOGRAFICA

Población URBANA Y RURAL en todo el país.

DISEÑO MUESTRAL

Estratificado, semi-probabilístico, polietápico y aleatorio.

VARIABLES DE CONTROL

Sexo, edad, niveles socio-económicos y educativos.

ERROR MUESTRAL

Con un nivel de confianza de 95%, el error máximo admisible es de +/- 2,7% para las cifras obtenidas.

LEVANTAMIENTO DE CAMPO

Del 04 al 14 de Julio de 2012.



DISTRIBUCIÓN DE LA MUESTRA POR REGIONES

CAPITAL (1) (Caracas, Miranda y Vargas)	22.83%
CENTRAL (2)	15.70%
ORIENTAL (3)	12.81%
OCCIDENTAL (4)	11.75%
LOS LLANOS (5)	08.29%
LOS ANDES (6)	07.32%
ZULIANA (7)	14.84%
GUAYANA (8)	06.45%

DISTRIBUCIÓN DE LA MUESTRA POR GRUPOS DE EDAD

ENTRE 18-24 AÑOS	16%
ENTRE 25-34 AÑOS	23%
ENTRE 35-44 AÑOS	23%
ENTRE 45-55 AÑOS	16%
MÁS DE 55 AÑOS	22%

DISTRIBUCIÓN DE LA MUESTRA POR ESTRATOS SOCIALES

D y E	79%
A-B y C	21%





**Monitor
País**

Resultados



Hinterlaces



**Monitor
País**

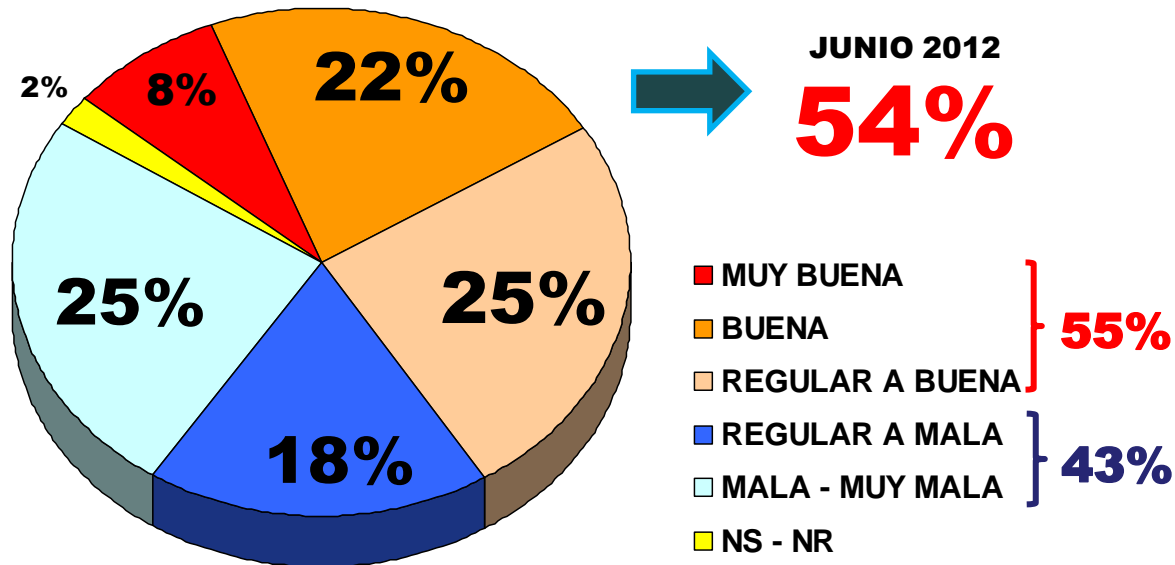
***Situación
Económica del País,
Personal y Familiar***





55% de los venezolanos considera que la situación económica del país está «muy buena», «buena» y «regular a buena» mientras el 43% considera que está «regular a mala» o «mala y muy mala».

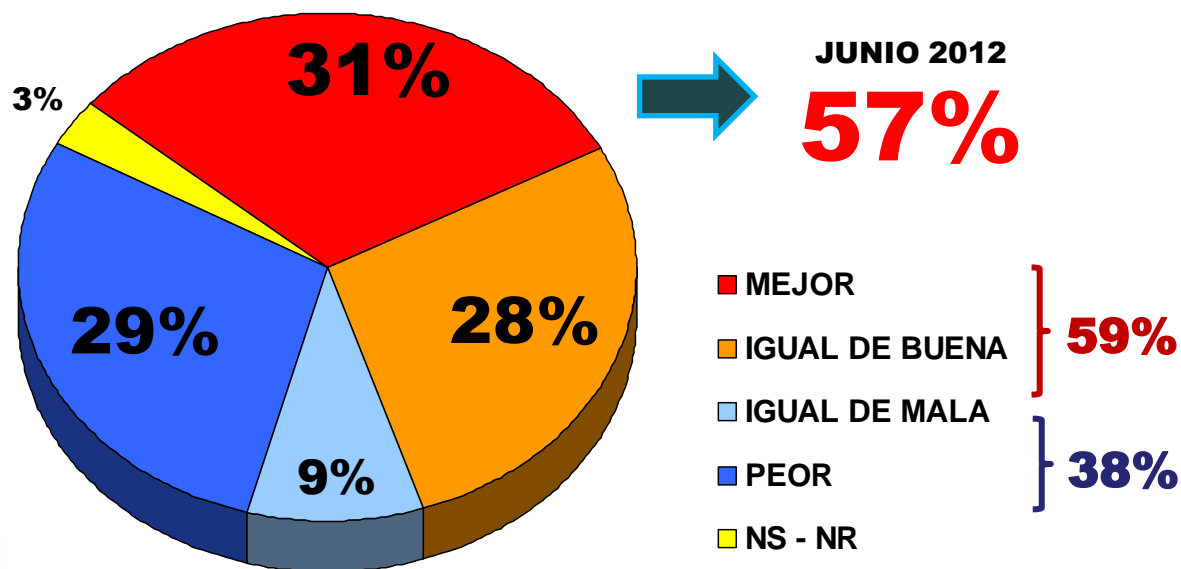
¿Cómo describiría Ud. la SITUACION DE LA ECONOMÍA del país actualmente?





Con respecto a su situación económica personal y familiar, los venezolanos se sienten más satisfechos y optimistas. 59% considera que está «mejor» e «igual de buena» que el año pasado.

Y con respecto a su ACTUAL SITUACIÓN ECONÓMICA PERSONAL Y FAMILIAR... ¿Ud. diría que actualmente es MEJOR, IGUAL (IGUAL DE BUENA O IGUAL DE MALA) o PEOR que el año pasado?





**Monitor
País**

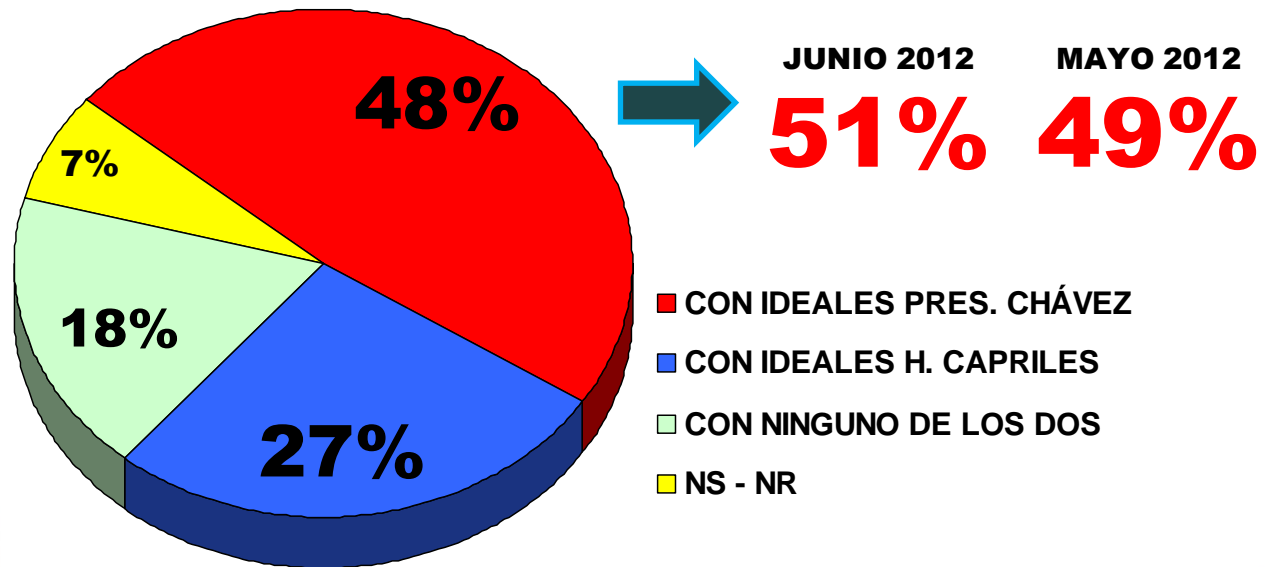
**Percepciones
Propuestas
de Candidatos**





Con respecto a Junio pasado, bajan de 28% a 27% los venezolanos que se identifican con ideales de Henrique Capriles, pero también bajan de 51% a 48% quienes se identifican con ideales del Presidente Chávez.

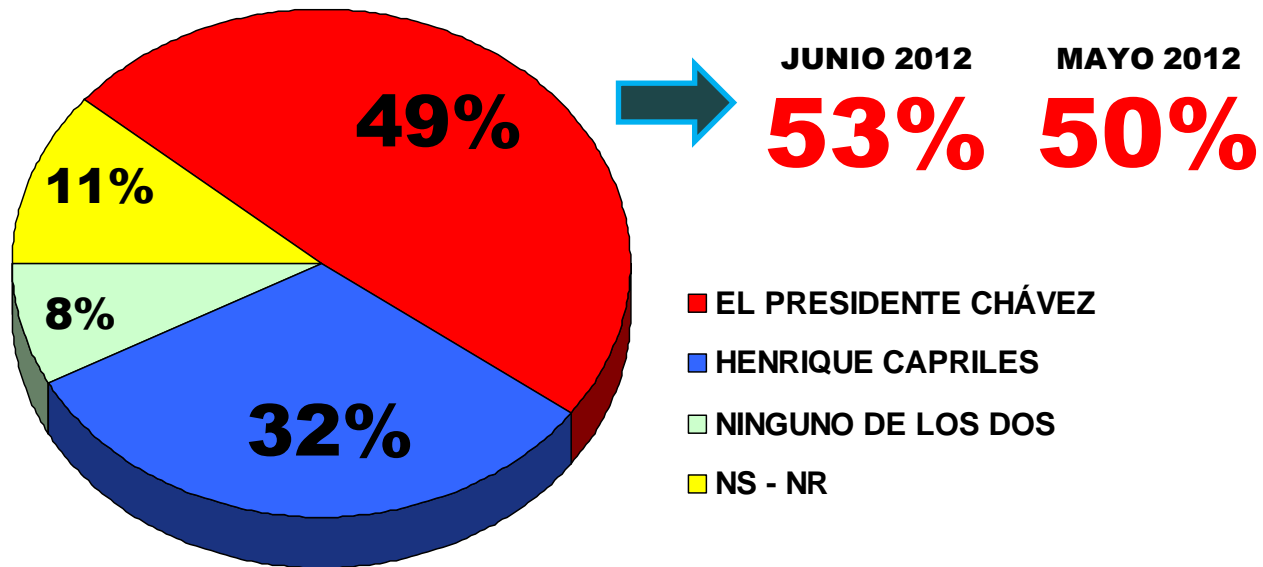
¿Con qué IDEALES se identifica Ud. más? ¿Con los ideales del Presidente Chávez o con los ideales de Henrique Capriles?





Con respecto a Junio pasado, baja de 53% a 49% los venezolanos que opinan que el presidente Chávez «tiene las mejores propuestas» y se mantiene en 32% quienes consideran que las tiene Capriles.

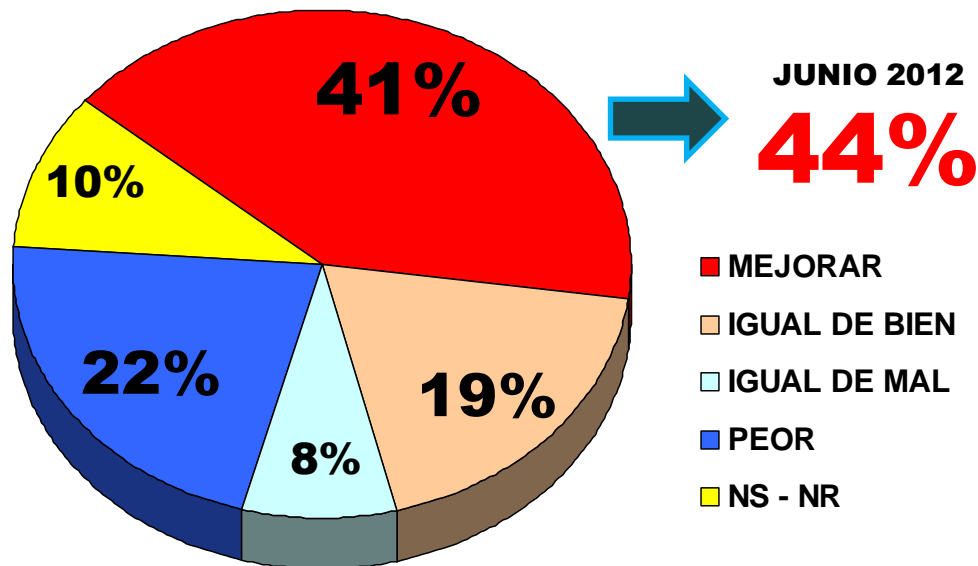
En su opinión... ¿Quién cree Ud. que tiene HOY las MEJORES PROPUESTAS Y PROYECTOS para resolver los problemas del país? ¿El Presidente Chávez o Henrique Capriles?





60% de los venezolanos considera que su situación económica «mejorará» (41%) o «seguirá igual de bien» (19%) si el Presidente Chávez gana las próximas elecciones.

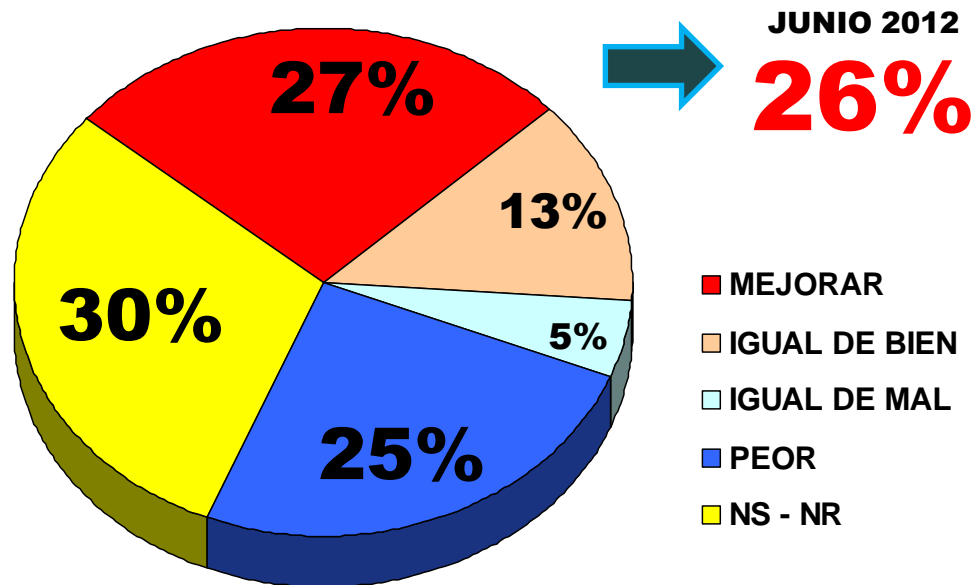
Si el Presidente Chávez gana las elecciones... ¿Ud. diría que su SITUACIÓN ECONÓMICA PERSONAL Y FAMILIAR puede MEJORAR, SEGUIR IGUAL o SERÁ PEOR?





Sólo 27% considera que su situación económica «mejorará» con el triunfo electoral del candidato de la oposición y 13% que «seguirá igual de bien» mientras que 25% cree que será «peor» y un 30% no tiene certezas al respecto.

Si Henrique Capriles gana las elecciones... ¿Ud. diría que su SITUACIÓN ECONÓMICA PERSONAL Y FAMILIAR puede MEJORAR, SEGUIR IGUAL o SERÁ PEOR?





**Monitor
País**

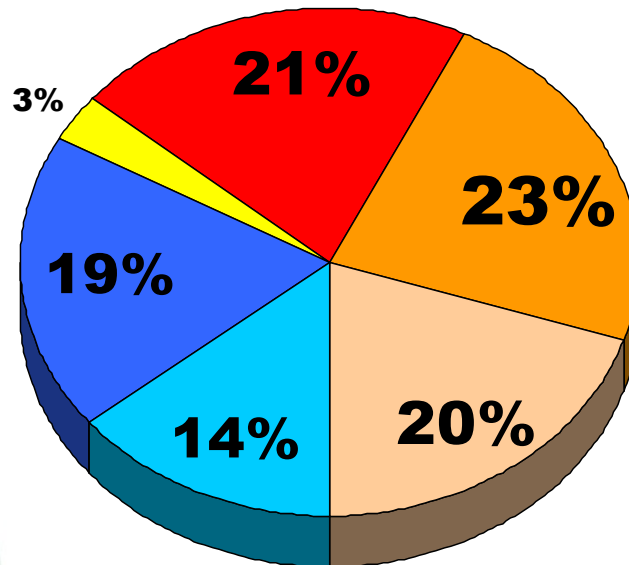
***Evaluación
de la Gestión del
Presidente Chávez***





Con respecto a Junio pasado, la valoración positiva de la gestión del presidente Chávez baja 2% y se ubica en 64%, mientras sube de 32% a 33% quienes la califican como «regular» y «mala-pésima».

**¿Cómo calificaría Ud. la labor de Hugo Chávez como Presidente de Venezuela?
¿Diría Ud. que está haciendo una labor MUY BUENA, BUENA, REGULAR A BUENA, REGULAR A MALA, MALA O PÉSIMA?**



Junio 2012

MUY BUENA	20	} 66%
BUENA	27	
REGULAR A BUENA	19	

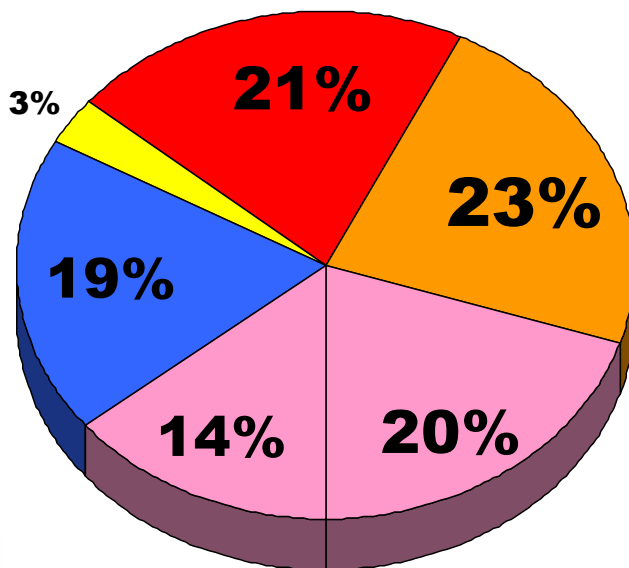
■ MUY BUENA	} 64%
■ BUENA	
■ REGULAR A BUENA	
■ REGULAR A MALA	} 33%
■ MALA-PESIMA	
■ NS - NR	





Sube de 32% a 34% el grupo de quienes hacen un balance crítico de la gestión presidencial (**Regular a Bueno o Regular a Mala**). En este grupo predominan: independientes, chavistas moderados y opositores moderados, y se concentran en el estrato C.

¿Cómo calificaría Ud. la labor de Hugo Chávez como Presidente de Venezuela? ¿Diría Ud. que está haciendo una labor MUY BUENA, BUENA, REGULAR A BUENA, REGULAR A MALA, MALA o PÉSIMA?



Junio 2012

REGULAR A BUENA 19 } **32%**
REGULAR A MALA 13 }

■ MUY BUENA } **44%**
■ BUENA }

■ REGULAR A BUENA } **34%**
■ REGULAR A MALA }

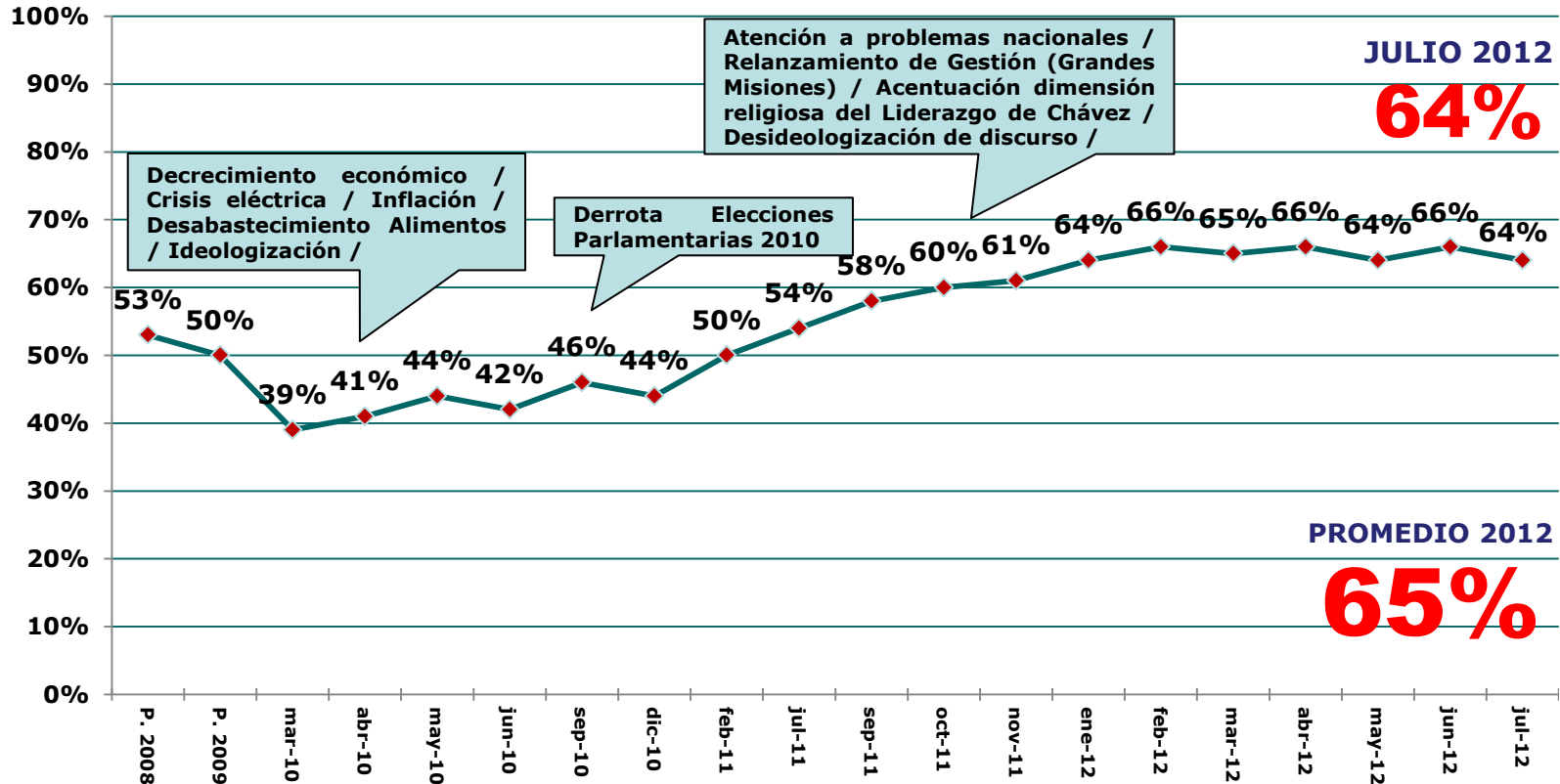
■ MALA-PESIMA } **19%**

■ NS - NR





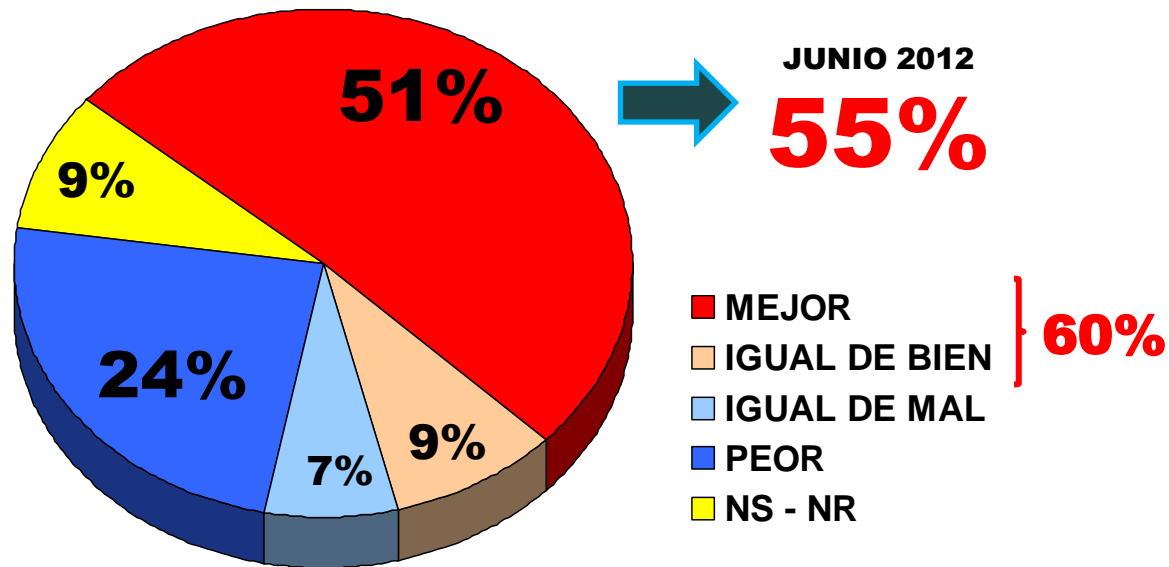
Evaluación de Gestión del Presidente Chávez





6 de cada 10 venezolanos opinan que Hugo Chávez lo puede hacer «mejor» o «igual de bien» como presidente si resulta re-electo en las próximas elecciones.

¿Ud. diría que Hugo Chávez lo puede hacer MEJOR, IGUAL o PEOR como presidente si resulta re-electo en el 2012?





**Monitor
País**

**Partidos
Políticos**





¿Con cuál PARTIDO POLÍTICO se identifica Ud. más actualmente?

	JUNIO 2012	JULIO 2012
1. PSUV	40%	38%
2. PRIMERO JUSTICIA (PJ)	06%	07%
3. UN NUEVO TIEMPO (UNT)	04%	04%
4. ACCIÓN DEMOCRÁTICA	03%	02%
5. OTROS (-1%)	03%	02%
6. CON TODOS LOS PARTIDOS DE OPOSICIÓN	03%	03%
7. CON NINGUNO	38%	42%
8. NS – NC	03%	02%





**Monitor
País**

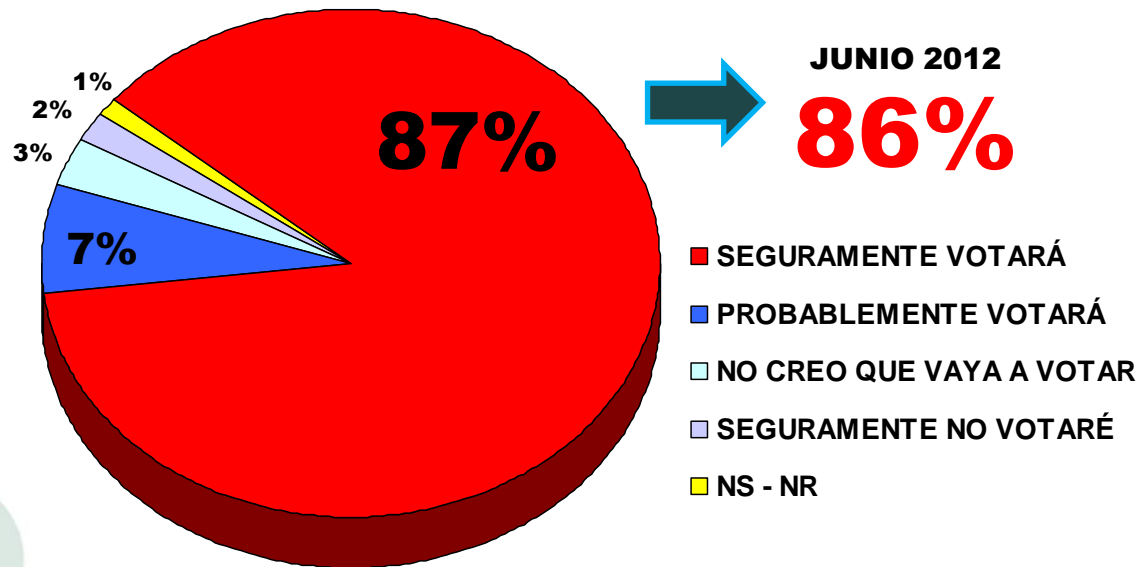
Elecciones Presidenciales





87% de los venezolanos afirma que «seguramente votará» en las próximas elecciones presidenciales. Con estos resultados, se proyecta una abstención de alrededor del 20%.

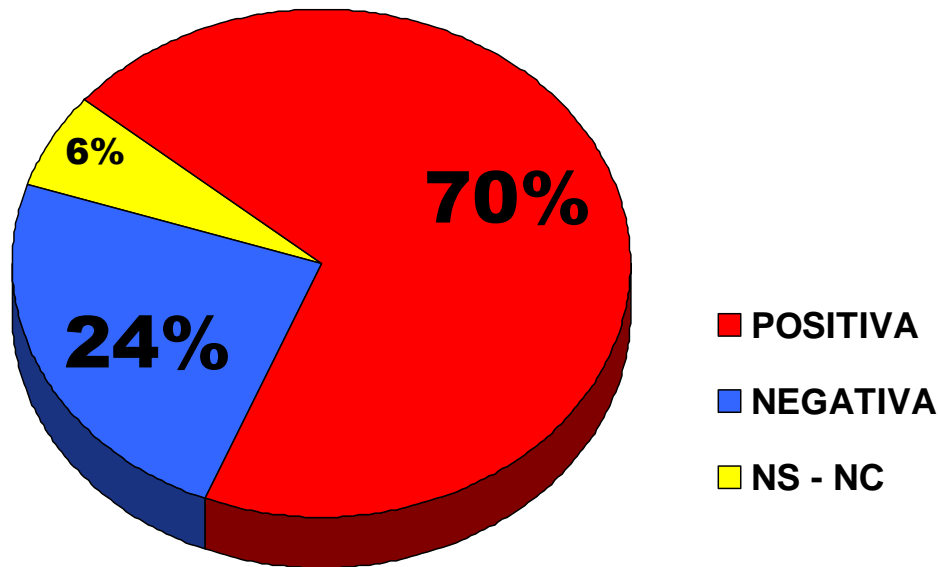
En relación con las próximas elecciones presidenciales... ¿Cuál es su DISPOSICIÓN DE IR A VOTAR?





7 de cada 10 venezolanos tiene una «opinión positiva» del Consejo Nacional Electoral.

Dígame por favor si Ud. tiene una OPINIÓN POSITIVA o una OPINION NEGATIVA del CONSEJO NACIONAL ELECTORAL (CNE).





INTENCIÓN DE VOTO POLARIZADO (JULIO 2012)

Si las elecciones presidenciales fueran el próximo domingo... ¿Por quién votaría Ud.? ¿Por el Presidente Chávez o por Henrique Capriles Radonsky?



61%



39%

22%





INTENCIÓN DE VOTO (JULIO 2012)

Si las elecciones presidenciales fueran el próximo domingo... ¿Por quién votaría Ud.? ¿Por el Presidente Chávez o por Henrique Capriles Radonsky?



47%



30%

17%

INDECISOS 20%
POR NINGUNO 03%





INTENCIÓN DE VOTO (JULIO 2012)

**SÓLO ENTRE QUIENES TIENEN UN INGRESO FAMILIAR MENSUAL
DE HASTA DOS SALARIOS MÍNIMOS (hasta Bs. 3.500,00)**



47%



27%

20%

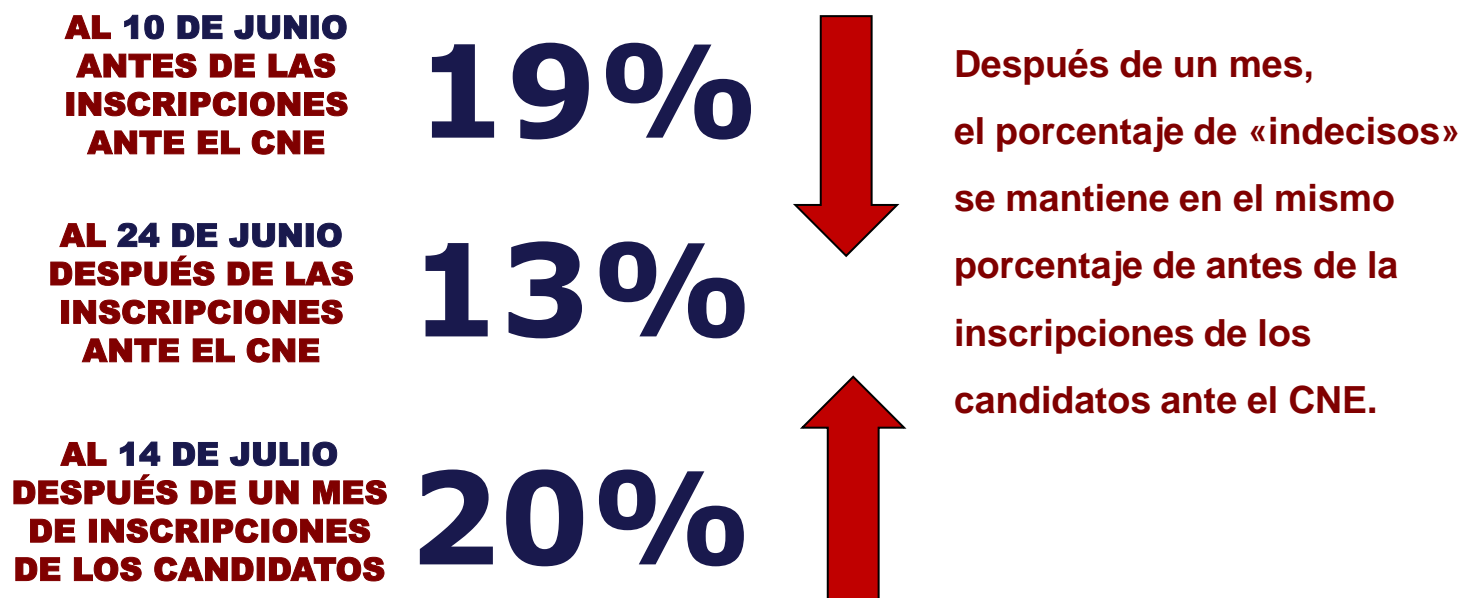
INDECISOS 22%
POR NINGUNO 04%





INDECISOS (JUNIO-JULIO 2012)

Si las elecciones presidenciales fueran el próximo domingo... ¿Por quién votaría Ud.? ¿Por el Presidente Chávez o por Henrique Capriles Radonsky?





INDECISOS (JULIO 2012)

Si las elecciones presidenciales fueran el próximo domingo... ¿Por quién votaría Ud.? ¿Por el Presidente Chávez o por Henrique Capriles Radonsky?

**AL 14 DE JULIO
DESPUÉS DE UN MES
DE INSCRIPCIONES DE
LOS CANDIDATOS**

20%

- **52.05%** «no apoya a ninguno»
- 06.39% «apoya mucho al Gobierno»
- 19.18% «apoya algo al Gobierno»
- 07.31% «apoya algo a la Oposición»
- 01.83% «apoya mucho a la Oposición»
- 04.57% «apoya cosas de ambos lados»
- 75.80% no se identifica con ningún partido político, el 12.79% con el PSUV y el 5.02% con partidos de oposición.





INDECISOS (JUNIO 2012)

Si las elecciones presidenciales fueran el próximo domingo... ¿Por quién votaría Ud.? ¿Por el Presidente Chávez o por Henrique Capriles Radonsky?

**AL 14 DE JULIO
DESPUÉS DE UN MES
DE INSCRIPCIONES
DE LOS CANDIDATOS**

20%

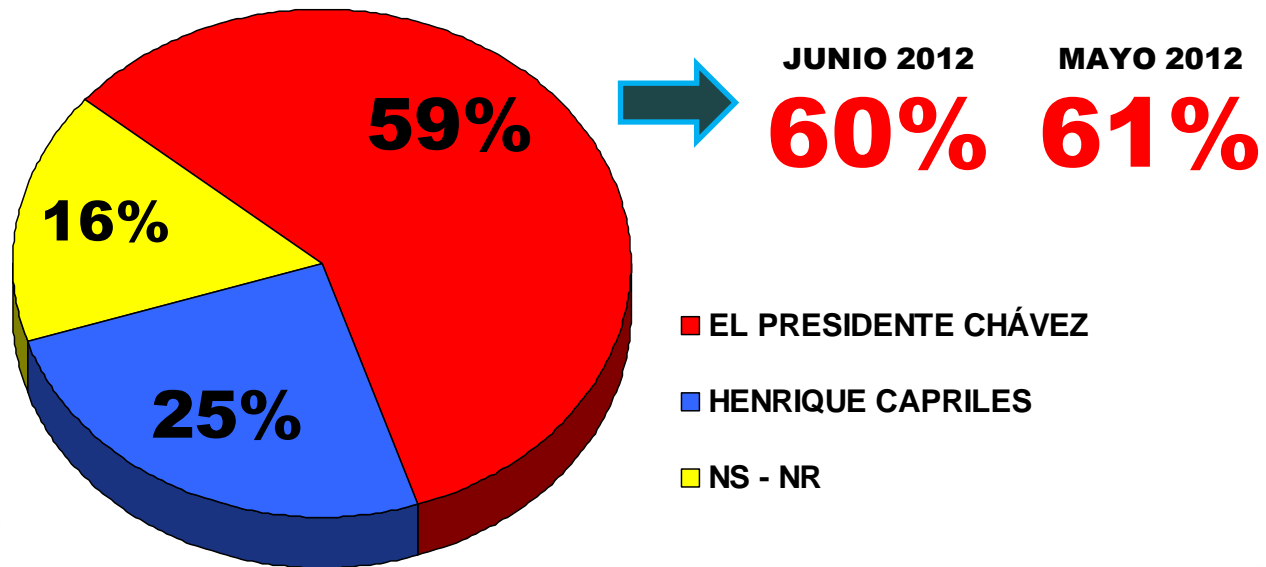
- 49.32% no se identifica con «los ideales de ninguno de los dos» y 24.66% «no sabe y no responde».
- 19.63% piensa que el Presidente Chávez tiene las mejores ideas y proyectos y un 18.26% cree que quien las tiene es Henrique Capriles. 22.37% cree que «ninguno de los dos» y un 39.73% «no sabe y no responde»
- 54.79% califica como «regular a buena» y «regular a mala» la gestión del Presidente Chávez.
- Cae de 28.90% (Junio 2012) a 23.75% quienes califican como «muy buena» y «buena» la gestión del Presidente Chávez.
- 37.44% considera que el Presidente Chávez «lo puede hacer mejor» y un 11.42% que «igual de bien». 27.85% «no sabe y no responde».





6 de cada 10 venezolanos piensa que el Presidente Chávez será reelecto el próximo 7 de Octubre.

En su opinión... ¿Quién cree Ud. que ganará las próximas elecciones presidenciales: el Presidente Chávez o Henrique Capriles?





UNIDADES DE TRABAJO



Signos

Unidad de Estudios Cuantitativos



Focus

Unidad de Estudios Cualitativos



Politing

Unidad de Mercadeo Electoral y Comunicación Política



Market

Unidad de Inteligencia de Mercadeo y Branding



Company

Unidad de Inteligencia Corporativa y RSE



SalaCentral

Unidad de Análisis Situacional y de Entorno



hinterlaces.com

