



Hinterlaces

***agencia
venezolana
de inteligencia***




Monitor País

*Informe de Inteligencia
basado en Estudios de Coyuntura
y Análisis Situacional
Mensual Multicliente por Suscripción*

AGOSTO 2012

**Agencia
Venezolana
de Inteligencia**



Reporte Electoral

PRESIDENCIALES 2012

16 de Agosto 2012

*Agencia
Venezolana
de Inteligencia*



**Monitor
País**

Ficha Técnica



Hinterlaces



UNIVERSO EN ESTUDIO

Personas naturales, de sexo masculino y femenino, mayores de 18 años, de estratos socio-económicos A-B, C, D y E, habitantes de las localidades en estudio y electores inscritos en el Registro Electoral.

TAMAÑO DE LA MUESTRA

1.500 entrevistas directas:

74% en HOGARES y **26%** mediante BASE DE DATOS TELEFÓNICAS.

COBERTURA GEOGRAFICA

Población **URBANA Y RURAL** en todo el país.

DISEÑO MUESTRAL

Estratificado, semi-probabilístico, polietápico y aleatorio.

VARIABLES DE CONTROL

Sexo, edad, niveles socio-económicos y educativos.

ERROR MUESTRAL

Con un nivel de confianza de **95%**, el error máximo admisible es de **+/- 2,7%** para las cifras obtenidas.

LEVANTAMIENTO DE CAMPO

Del **28 de Julio** al **5 de Agosto** de **2012**.



**Monitor
País**

Resultados



Hinterlaces



**Monitor
País**

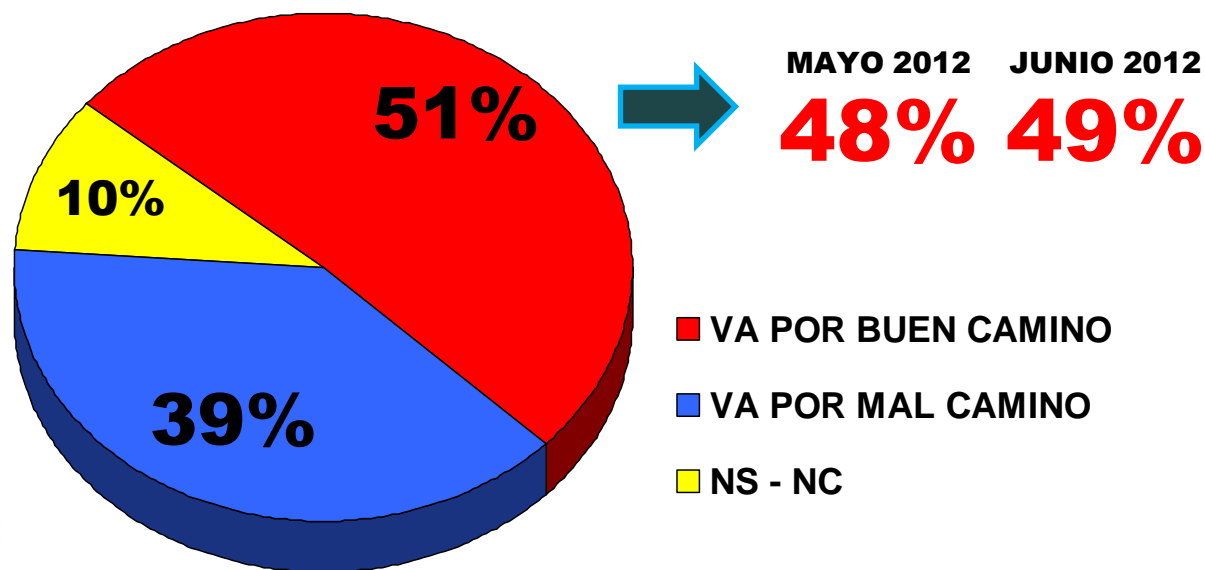
**Rumbo
del País**





Se mantiene la tendencia creciente respecto a la percepción positiva del rumbo del país. Sube de 48% (Mayo) a 51% (Agosto), lo que quiere decir que el venezolano está recibiendo certezas con respecto al futuro.

En su opinión... ¿Ud. diría que actualmente Venezuela VA POR BUEN CAMINO o diría que VA POR MAL CAMINO?





**Monitor
País**

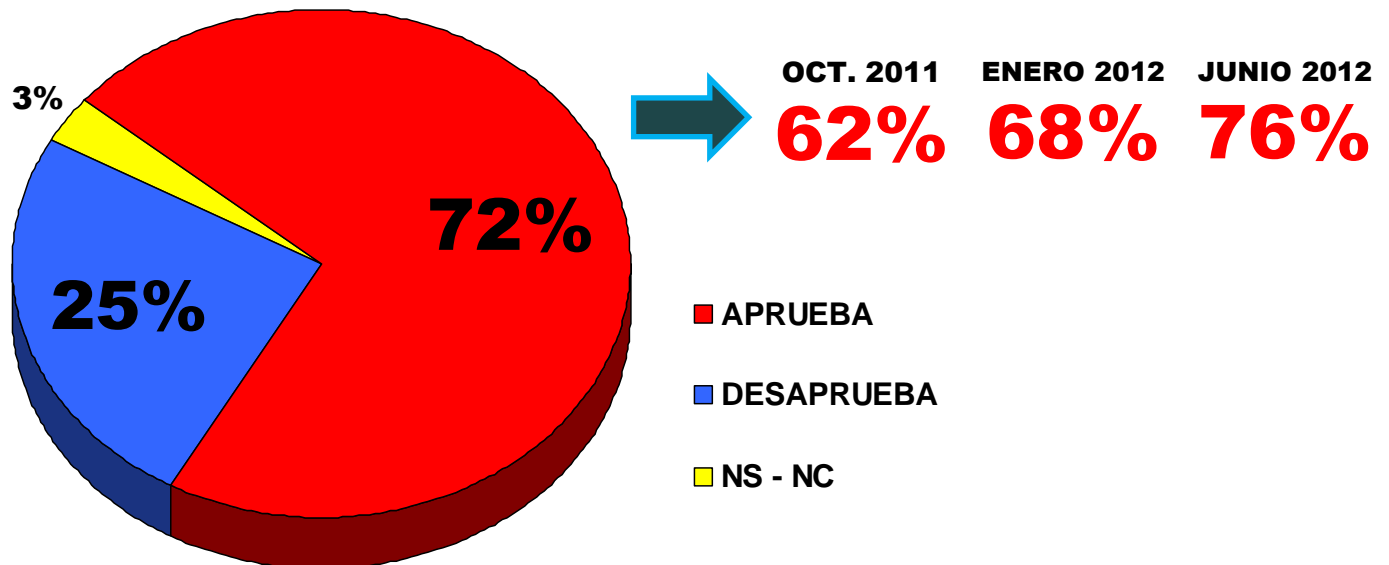
***Evaluación
de la Gestión del
Presidente Chávez***





7 de cada 10 venezolanos aprueban la gestión del Presidente Chávez en materia de construcción de Viviendas, aunque disminuye 4% la percepción positiva en esta área entre junio y agosto.

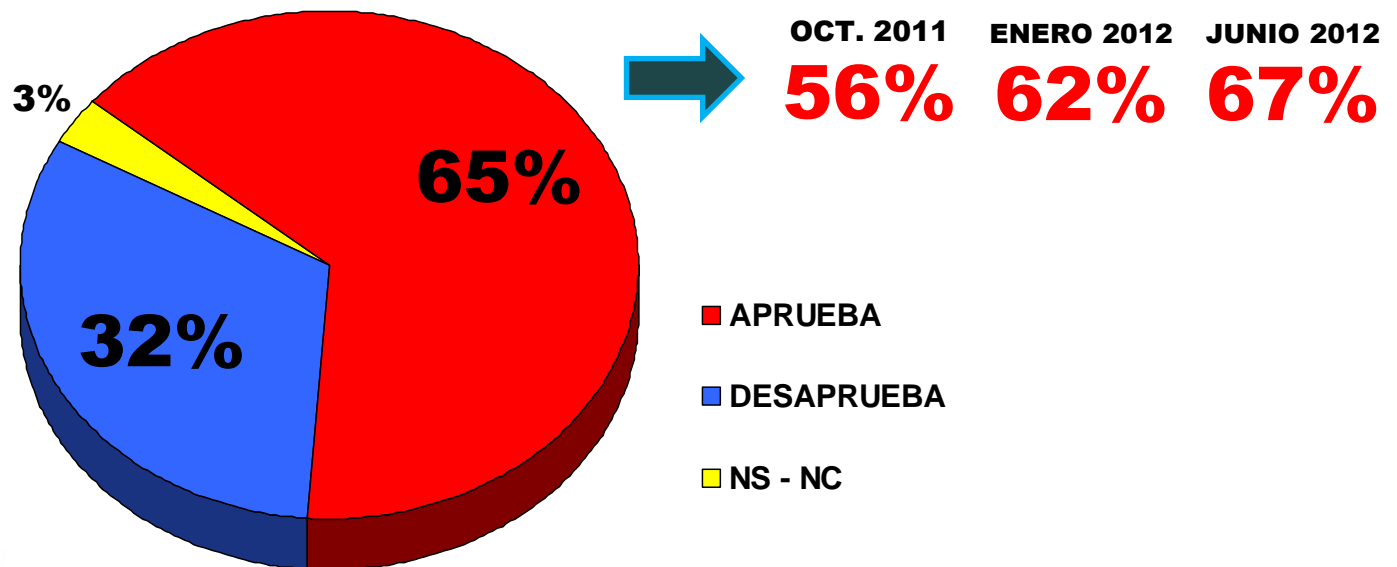
¿Ud. APRUEBA o DESAPRUEBA la labor que el Presidente Chávez viene haciendo en relación a la VIVIENDA?





En Educación, se mantiene la evaluación positiva de la gestión del Presidente Chávez con respecto al pasado mes de Junio.

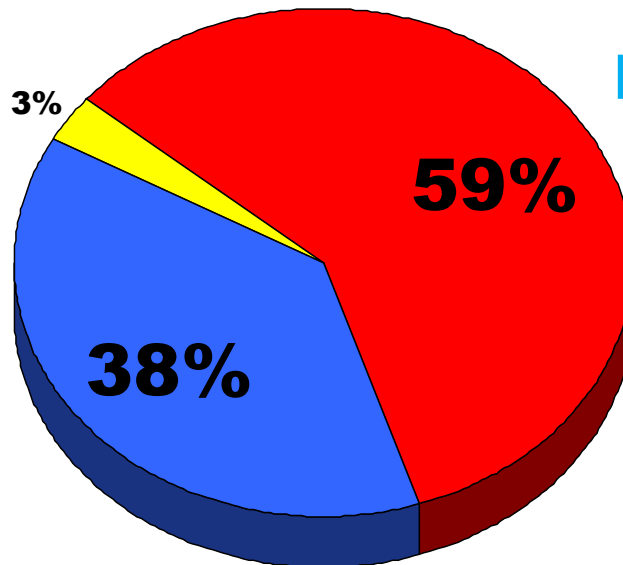
¿Ud. APRUEBA o DESAPRUEBA la labor que el Presidente Chávez viene haciendo en relación a la EDUCACIÓN?





Y en el área de la salud, 6 de cada 10 venezolanos aprueban la gestión del Presidente Chávez.

¿Ud. APRUEBA o DESAPRUEBA la labor que el Presidente Chávez viene haciendo en relación a la SALUD?



OCT. 2011	ENERO 2012	JUNIO 2012
44%	53%	61%

■ APRUEBA

■ DESAPRUEBA

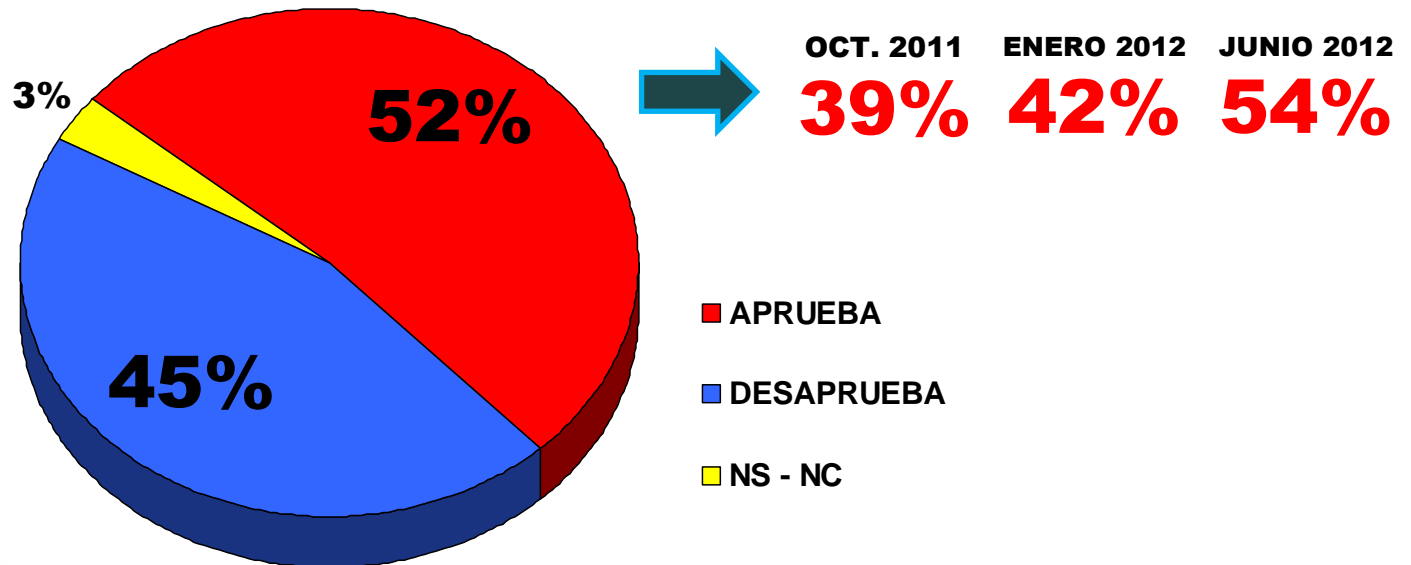
■ NS - NC





Entre Junio y Agosto, disminuye apenas 2% (de 54% a 52%) la evaluación positiva de la gestión presidencial en materia de abastecimiento de alimentos mientras que la desaprobación se eleva de 41% a 45%.

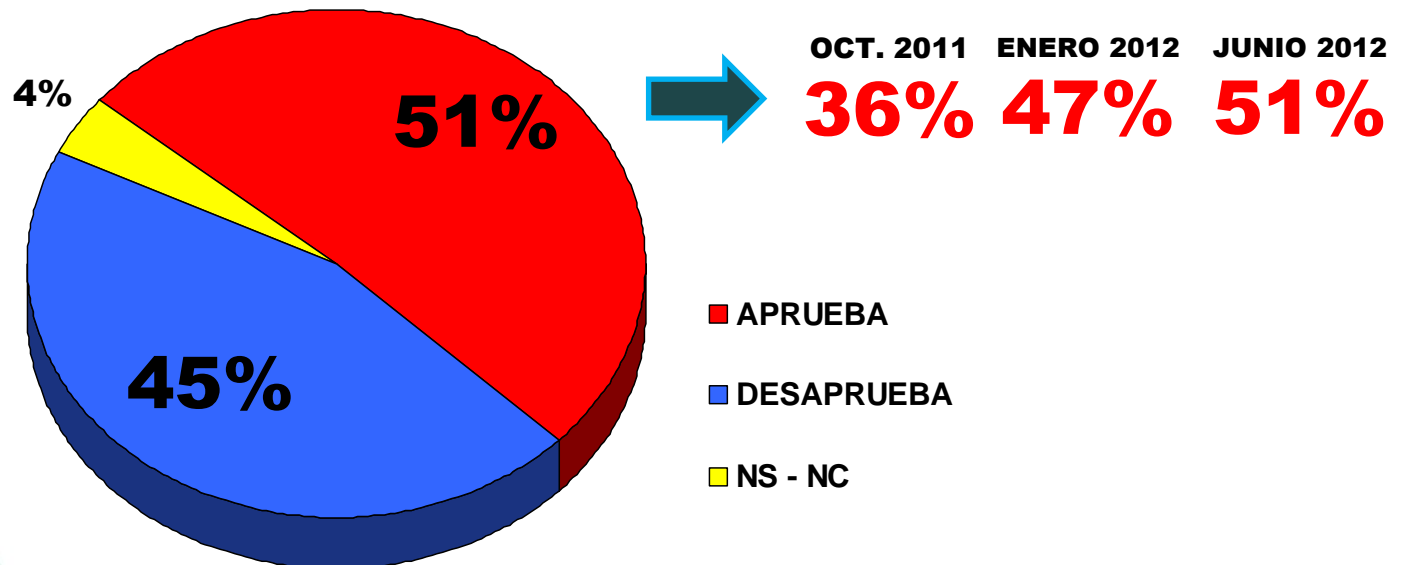
¿Ud. APRUEBA o DESAPRUEBA la labor que el Presidente Chávez viene haciendo en relación al ABASTECIMIENTO DE ALIMENTOS?





El desempleo es el segundo problema más grave para los venezolanos, junto a la inflación. 45% de los venezolanos desaprueba la gestión presidencial al respecto. Sin embargo, se mantiene la evaluación positiva en 51% con respecto al pasado mes de Junio.

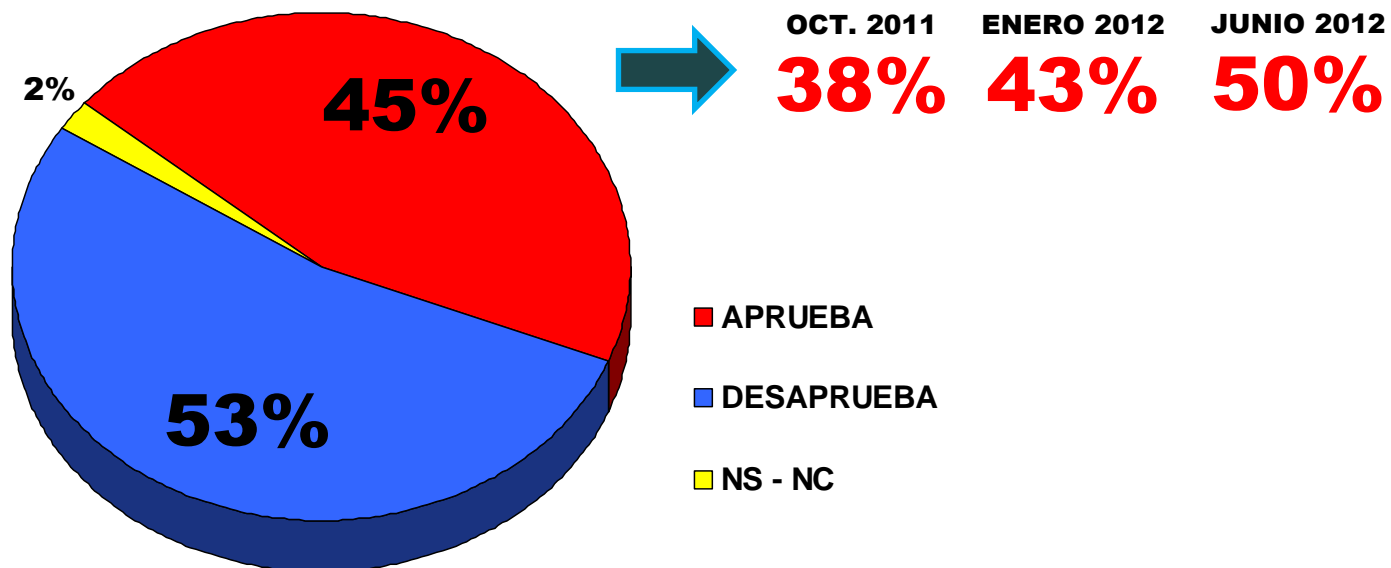
¿Ud. APRUEBA o DESAPRUEBA la labor que el Presidente Chávez viene haciendo en relación al EMPLEO?





Cae 5% la aprobación de la gestión del Presidente Chávez con respecto a la inseguridad y se incrementa la desaprobación en 7%.

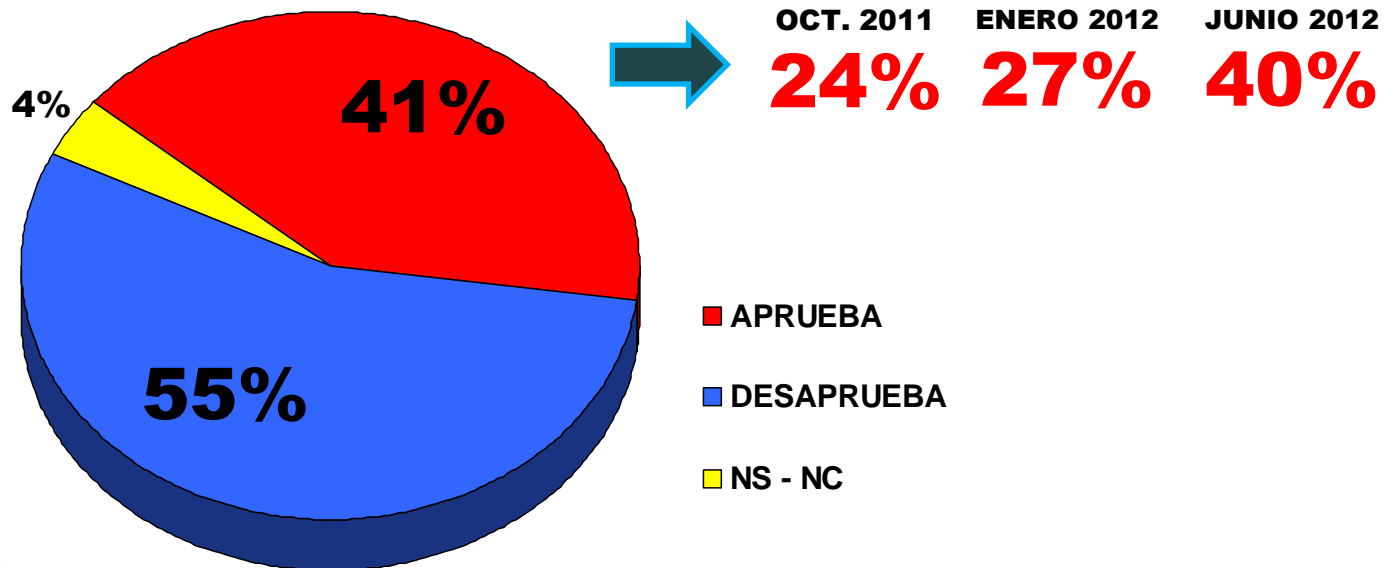
¿Ud. APRUEBA o DESAPRUEBA la labor que el Presidente Chávez viene haciendo en relación a la INSEGURIDAD?





Con respecto al pasado mes de Junio, se mantiene la aprobación de la gestión presidencial en materia de inflación, muy por encima de la calificación que recibía a principios de año.

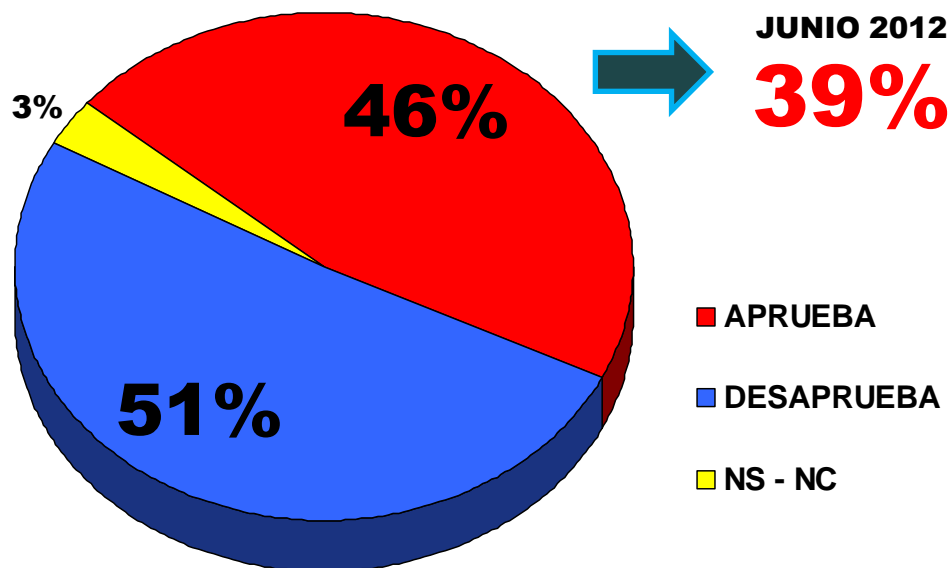
¿Ud. APRUEBA o DESAPRUEBA la labor que el Presidente Chávez viene haciendo en relación al COSTO DE LA VIDA?





En relación al servicio eléctrico, se incrementa significativamente la aprobación de la gestión presidencial. De 39% a 46% se eleva la aprobación y disminuye de 58 a 51% la desaprobación.

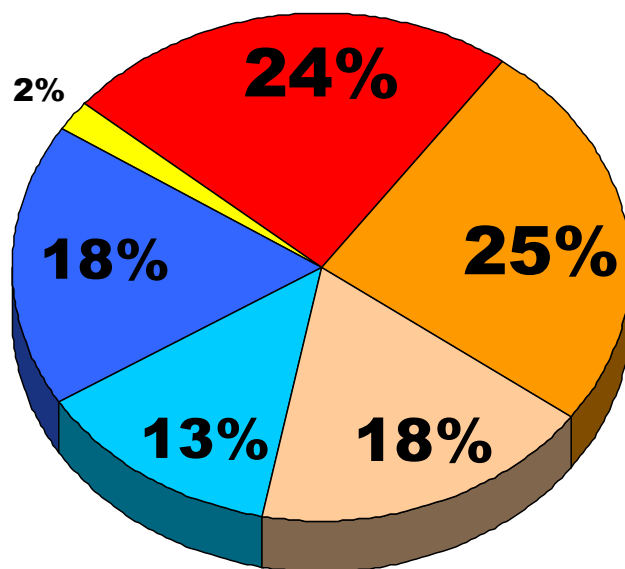
¿Ud. APRUEBA o DESAPRUEBA la labor que el Presidente Chávez viene haciendo en relación al SUMINISTRO DE ELECTRICIDAD?





Con respecto a Julio pasado, la valoración positiva de la gestión del presidente Chávez sube 3% y se ubica en 67%, mientras baja de 33% a 31% quienes la califican como «regular a mala» y «mala-pésima».

**¿Cómo calificaría Ud. la labor de Hugo Chávez como Presidente de Venezuela?
¿Diría Ud. que está haciendo una labor MUY BUENA, BUENA, REGULAR A BUENA, REGULAR A MALA, MALA o PÉSIMA?**



Julio 2012

MUY BUENA	21
BUENA	23
REGULAR A BUENA	20

64%

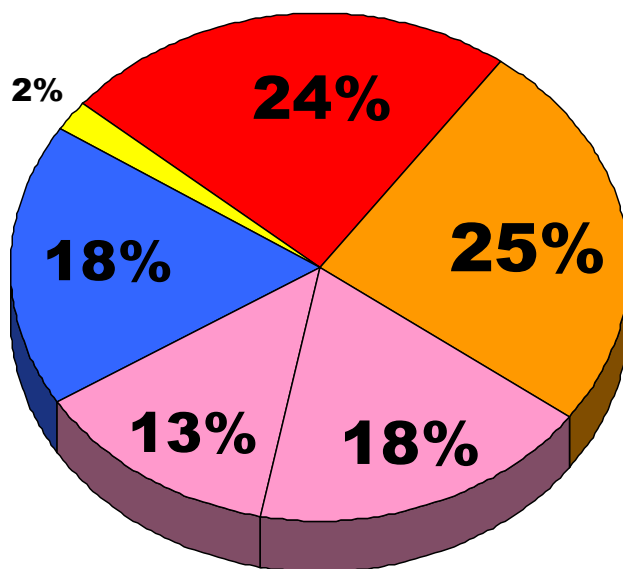
MUY BUENA	67%
BUENA	
REGULAR A BUENA	
REGULAR A MALA	31%
MALA-PESIMA	
NS - NR	





Disminuye de 34% a 31% el grupo de quienes hacen un balance crítico de la gestión presidencial (**Regular a Bueno y Regular a Mala**). En este grupo predominan: independientes, chavistas moderados y opositores moderados, y se concentran en el estrato D y C-.

¿Cómo calificaría Ud. la labor de Hugo Chávez como Presidente de Venezuela? ¿Diría Ud. que está haciendo una labor MUY BUENA, BUENA, REGULAR A BUENA, REGULAR A MALA, MALA o PÉSIMA?



Julio 2012

REGULAR A BUENA 20
REGULAR A MALA 14 } **34%**

MUY BUENA } **49%**
BUENA

REGULAR A BUENA } **31%**
REGULAR A MALA

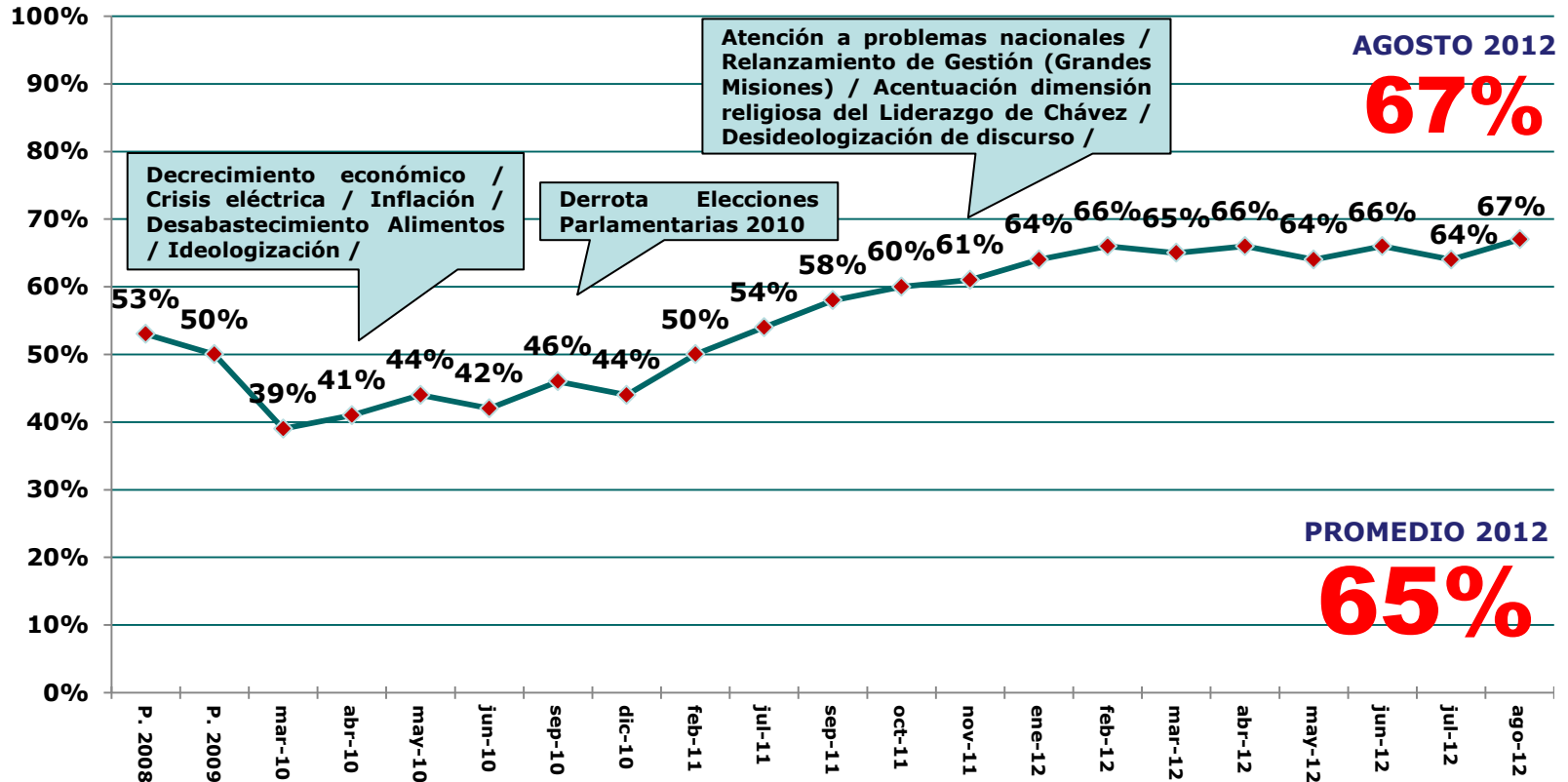
MALA-PESIMA } **18%**

NS - NR





Evaluación de Gestión del Presidente Chávez





**Monitor
País**

**Percepciones
Propuestas
de Candidatos**





Con respecto a Julio pasado, sube de 27% a 32% los venezolanos que se identifican con ideales de Henrique Capriles, pero también sube de 48% a 52% quienes se identifican con ideales del Presidente Chávez.

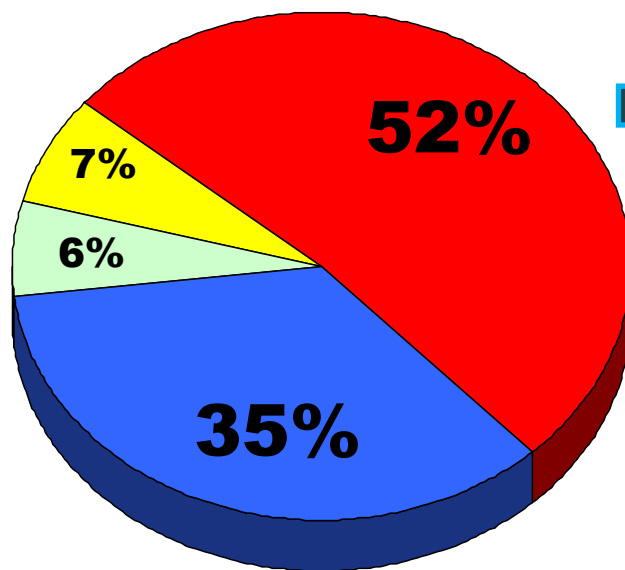
¿Con qué IDEALES se identifica Ud. más? ¿Con los ideales del Presidente Chávez o con los ideales de Henrique Capriles?





Con respecto a Julio pasado, sube de 49% a 52% los venezolanos que opinan que el presidente Chávez «tiene las mejores propuestas» y también sube de 31% a 35% quienes consideran que las tiene Capriles.

En su opinión... ¿Quién cree Ud. que tiene HOY las MEJORES PROPUESTAS Y PROYECTOS para resolver los problemas del país? ¿El Presidente Chávez o Henrique Capriles?



MAYO 2012 JUNIO 2012 JULIO 2012

50% 53% 49%

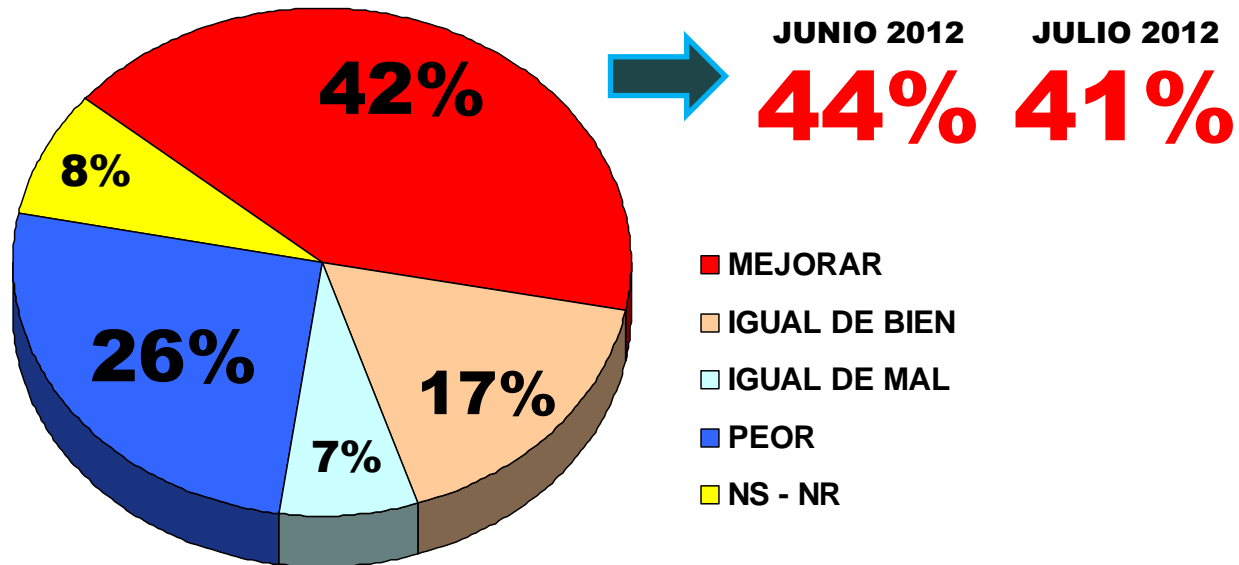
- EL PRESIDENTE CHÁVEZ
- HENRIQUE CAPRILES
- NINGUNO DE LOS DOS
- NS - NR





59% de los venezolanos considera que su situación económica «mejorará» (42%) o «seguirá igual de bien» (17%) si el Presidente Chávez gana las próximas elecciones.

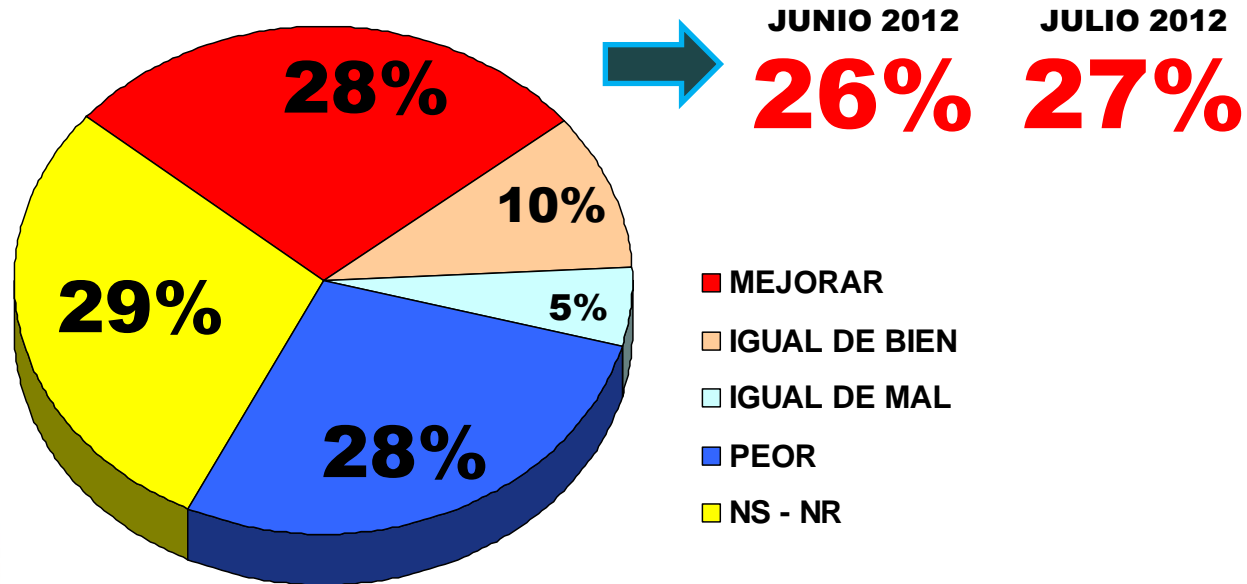
Si el Presidente Chávez gana las elecciones... ¿Ud. diría que su SITUACIÓN ECONÓMICA PERSONAL Y FAMILIAR puede MEJORAR, SEGUIR IGUAL o SERÁ PEOR?





Sólo 28% considera que su situación económica «mejorará» con el triunfo electoral del candidato de la oposición y 10% que «seguirá igual de bien» mientras que 28% cree que será «peor» y un 29% no tiene certezas al respecto.

Si Henrique Capriles gana las elecciones... ¿Ud. diría que su SITUACIÓN ECONÓMICA PERSONAL Y FAMILIAR puede MEJORAR, SEGUIR IGUAL o SERÁ PEOR?





**Monitor
País**

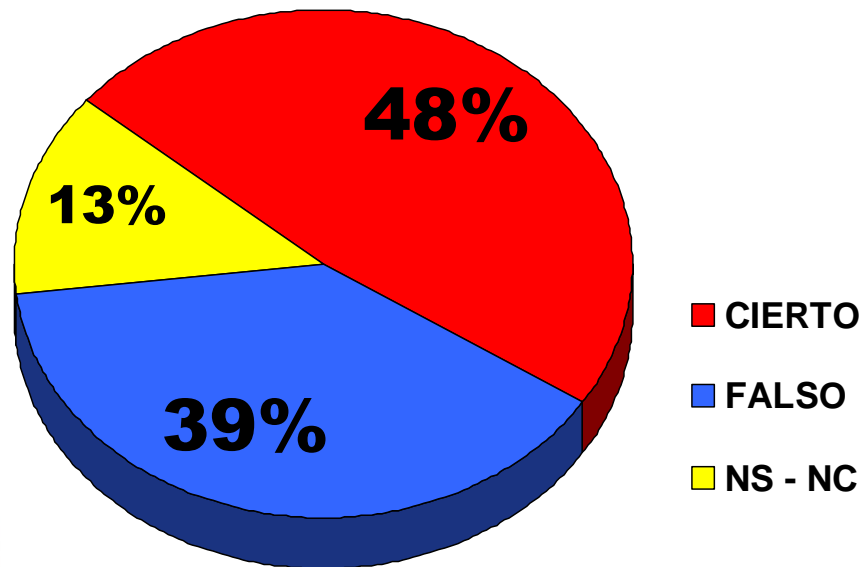
La Clase Media y la Empresa Privada





48% de los venezolanos percibe que este gobierno ha beneficiado a la clase media mientras que 39% está en desacuerdo con esta afirmación y el 13% no opina al respecto.

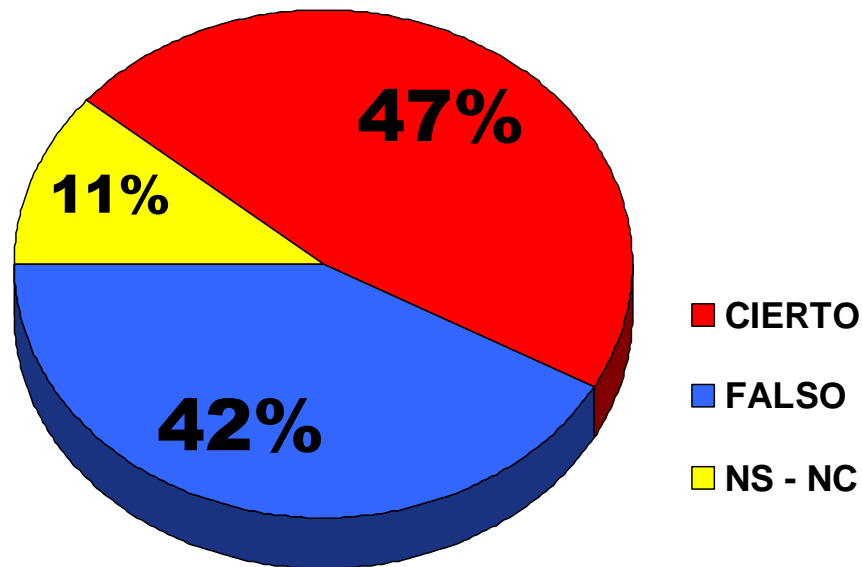
Algunas personas afirman que la CLASE MEDIA se ha beneficiado en este gobierno porque se ha reducido las tasas de interés para adquirir vivienda, ha podido comprar automóviles y tiene dólares baratos para viajar. ¿Ud. cree que esto es CIERTO o es FALSO?





47% de los venezolanos cree que el Presidente Chávez conformará una alianza con la empresa privada para generar más empleo pero 42% no cree en esta propuesta y un 11% no está informada al respecto.

El Presidente Chávez ha dicho que quiere una ALIANZA CON LA EMPRESA PRIVADA para generar más empleo. ¿Ud. cree que esto es CIERTO o es FALSO?





**Monitor
País**

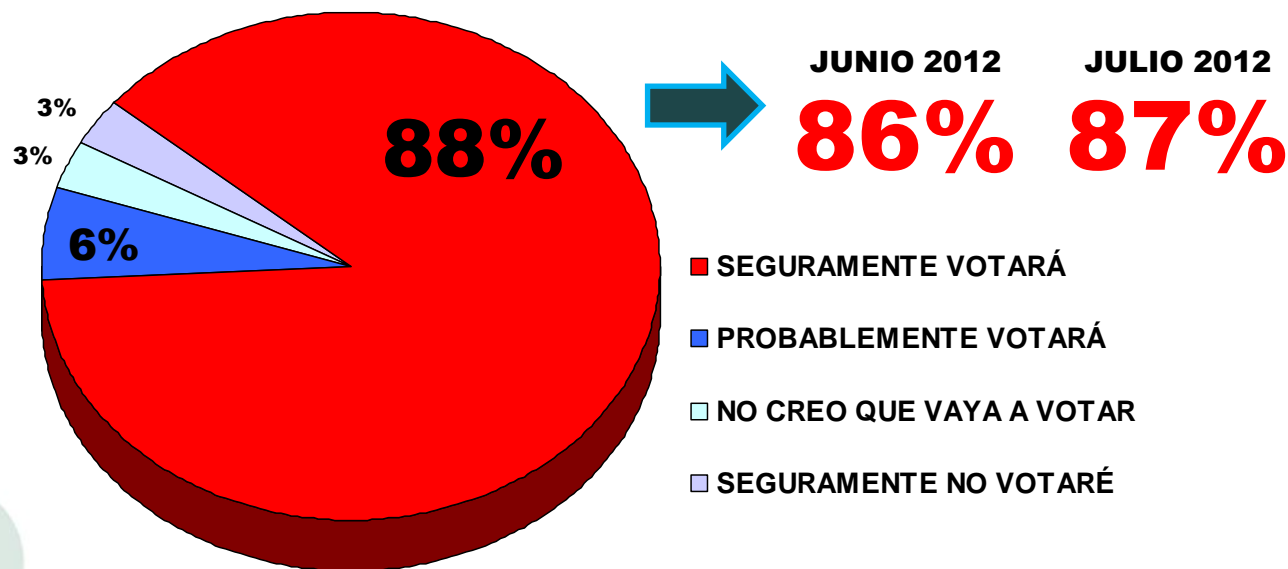
Elecciones Presidenciales





88% de los venezolanos afirma que «seguramente votará» en las próximas elecciones presidenciales. Con estos resultados, se proyecta una abstención alrededor del 20%.

Con relación a las próximas elecciones presidenciales... ¿Cuál es su DISPOSICIÓN DE IR A VOTAR?





INTENCIÓN DE VOTO (AGOSTO 2012)

Si las elecciones presidenciales fueran el próximo domingo... ¿Por quién votaría Ud.? ¿Por el Presidente Chávez o por Henrique Capriles Radonsky?



48%

**DIFERENCIA A FAVOR
DEL PRESIDENTE
CHÁVEZ**

18%



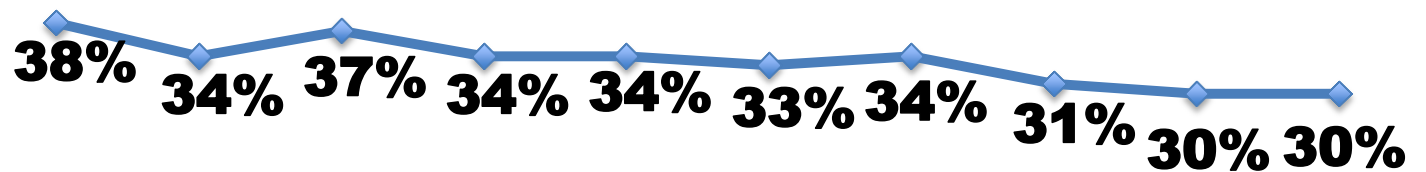
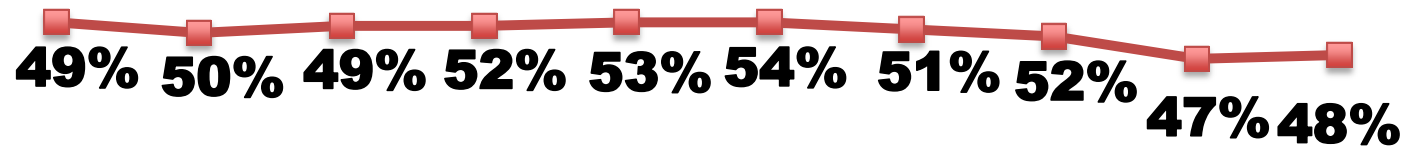
30%

NO RESPONDEN 18%
POR NINGUNO 04%



INTENCIÓN DE VOTO (HISTÓRICO)

Nov. 2011 Enero 2012 Febrero 2012 (1) Febrero 2012 (2) Abril 2012 Mayo 2012 (1) Mayo 2012 (2) Junio 2012 Julio 2012 Agosto 2012 (1)





SÓLO «SEGURAMENTE VOTARÁN» (88%)

Si las elecciones presidenciales fueran el próximo domingo... ¿Por quién votaría Ud.? ¿Por el Presidente Chávez o por Henrique Capriles Radonsky?



51%



32%

19%

NO RESPONDEN 16%

POR NINGUNO 01%





INTENCIÓN DE VOTO POLARIZADO (AGOSTO 2012) SÓLO QUIENES «SEGURAMENTE VOTARÁN»

Si las elecciones presidenciales fueran el próximo domingo... ¿Por quién votaría Ud.? ¿Por el Presidente Chávez o por Henrique Capriles Radonsky?



61,45%



38,55%

22%





6 de cada 10 venezolanos piensa que el Presidente Chávez será reelecto el próximo 7 de Octubre.

En su opinión... ¿Quién cree Ud. que ganará las próximas elecciones presidenciales: el Presidente Chávez o Henrique Capriles?

