



Hinterlaces

***agencia
venezolana
de inteligencia***




Monitor País

*Informe de Inteligencia
basado en Estudios de Coyuntura
y Análisis Situacional
Multicliente por Suscripción*

AGOSTO 2012 (II)

*Agencia
Venezolana
de Inteligencia*



Reporte Electoral **PRESIDENCIALES 2012**

29 de Agosto 2012

*Agencia
Venezolana
de Inteligencia*



**Monitor
País**

Ficha Técnica



Hinterlaces



UNIVERSO EN ESTUDIO

Personas naturales, de sexo masculino y femenino, mayores de 18 años, de estratos socio-económicos A-B, C, D y E, habitantes de las localidades en estudio y electores inscritos en el Registro Electoral.

TAMAÑO DE LA MUESTRA

1.533 entrevistas directas:

83% en HOGARES y 17% mediante BASE DE DATOS TELEFÓNICAS.

COBERTURA GEOGRAFICA

Población URBANA Y RURAL en todo el país.

DISEÑO MUESTRAL

Estratificado, semi-probabilístico, polietápico y aleatorio.

VARIABLES DE CONTROL

Sexo, edad, niveles socio-económicos y educativos.

ERROR MUESTRAL

Con un nivel de confianza de 95%, el error máximo admisible es de +/- 2,7% para las cifras obtenidas.

LEVANTAMIENTO DE CAMPO

Del 14 al 24 de Agosto de 2012.



**Monitor
País**

Resultados



Hinterlaces



**Monitor
País**

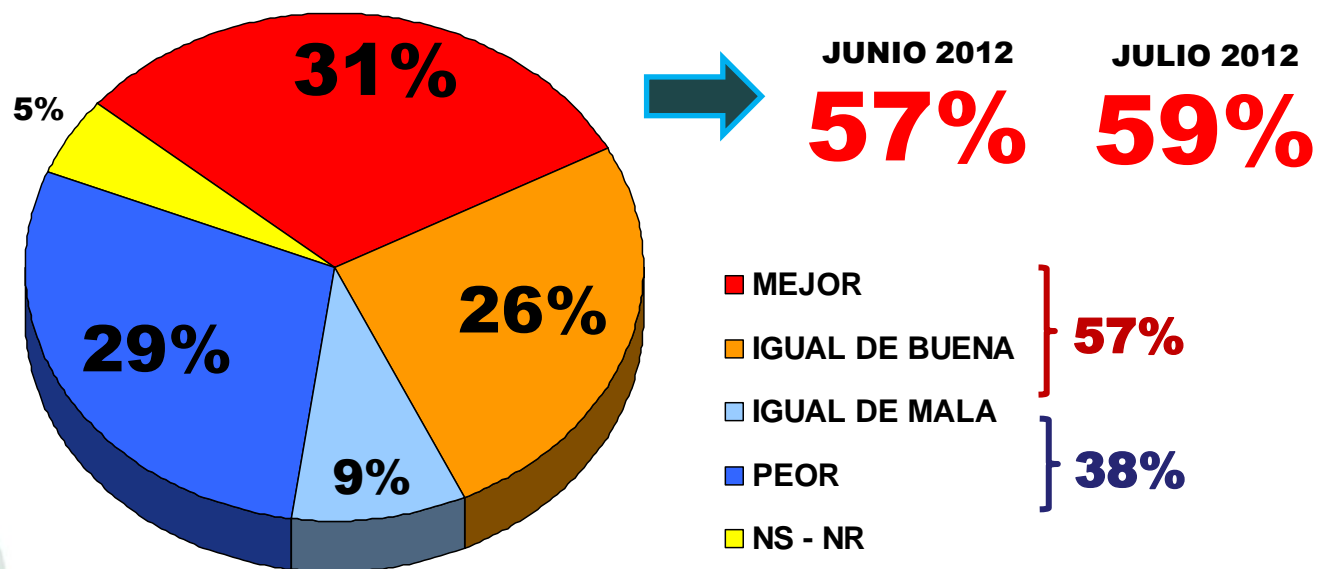
***Situación
Económica del País,
Personal y Familiar***





Con respecto a su situación económica personal y familiar, la mayoría de los venezolanos se sienten más satisfechos y optimistas. 57% considera que está «mejor» e «igual de buena» que el año pasado.

Y con respecto a su **ACTUAL SITUACIÓN ECONÓMICA PERSONAL Y FAMILIAR...** ¿Ud. diría que actualmente es **MEJOR, IGUAL** (IGUAL DE BUENA O IGUAL DE MALA) o **PEOR** que el año pasado?





**Monitor
País**

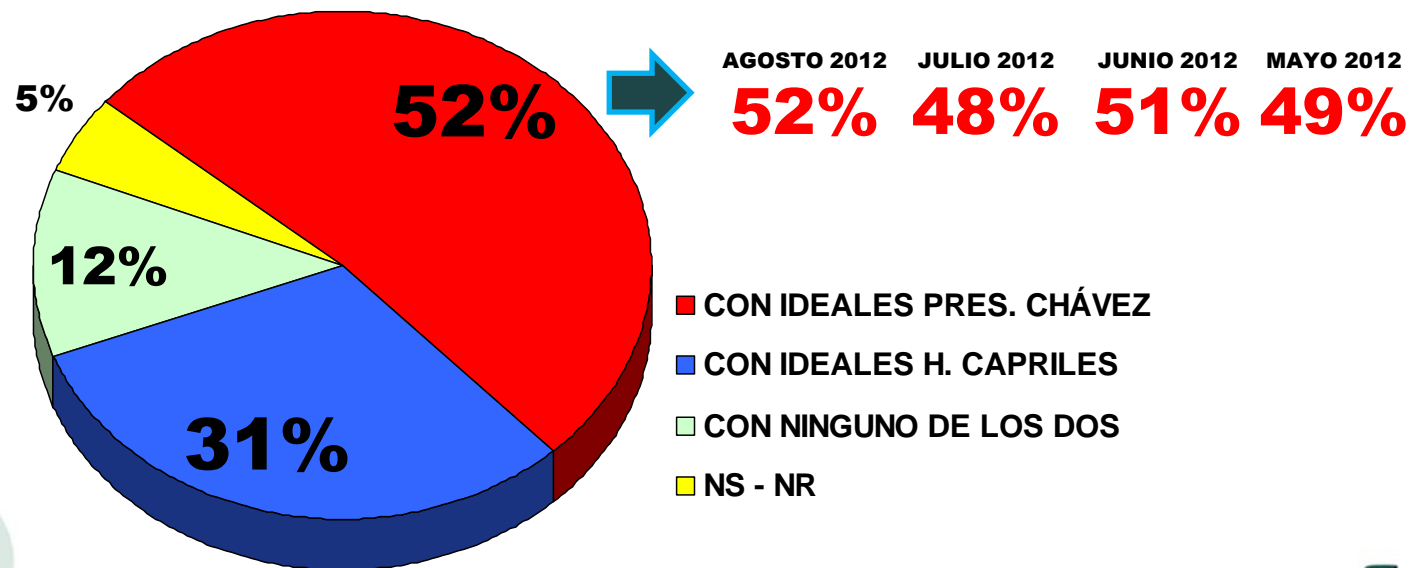
**Percepciones
Propuestas
de Candidatos**





Con respecto a principios de agosto, se mantiene en 52% los venezolanos que se identifican con ideales del Presidente Chávez y baja de 32% a 31% quienes se identifican con ideales de H. Capriles.

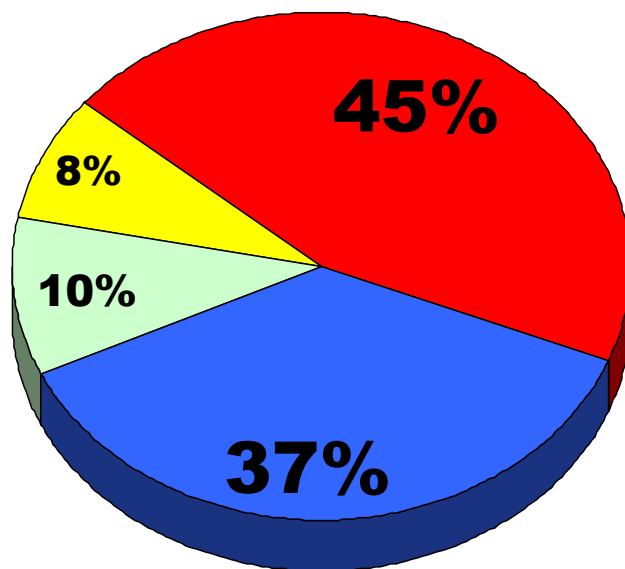
¿Con qué IDEALES se identifica Ud. más? ¿Con los ideales del Presidente Chávez o con los ideales de Henrique Capriles?





45% de los venezolanos opina que el presidente Chávez tiene «las mejores propuestas para resolver el problema de la INSEGURIDAD» y el 37% considera que las tiene Capriles.

¿Quién cree Ud. que tiene HOY las MEJORES IDEAS Y PROPUESTAS para resolver el problema de la INSEGURIDAD? ¿El Presidente Chávez o Henrique Capriles?



**BRECHA A FAVOR DEL
PRESIDENTE CHÁVEZ**

08%

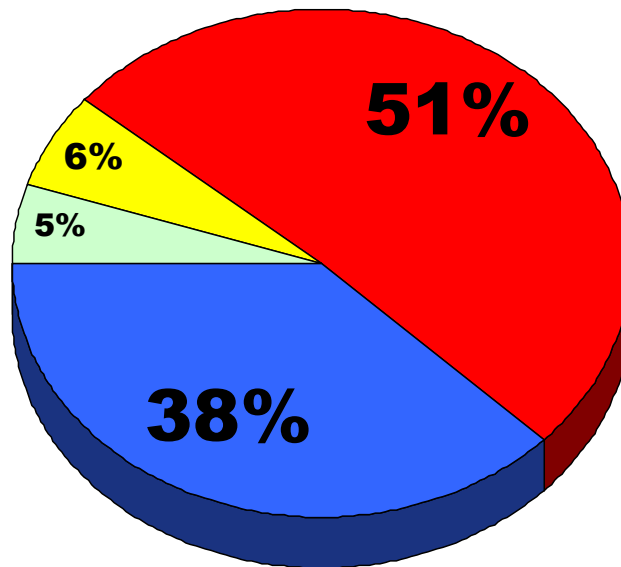
- EL PRESIDENTE CHÁVEZ
- HENRIQUE CAPRILES
- NINGUNO DE LOS DOS
- NS - NR





51% de los venezolanos opina que el presidente Chávez tiene «las mejores propuestas para resolver el problema del DESEMPLEO» y el 38% considera que las tiene Capriles.

¿Quién cree Ud. que tiene HOY las MEJORES IDEAS Y PROPUESTAS para resolver el problema del DESEMPLEO? ¿El Presidente Chávez o Henrique Capriles?



**BRECHA A FAVOR DEL
PRESIDENTE CHÁVEZ**

13%

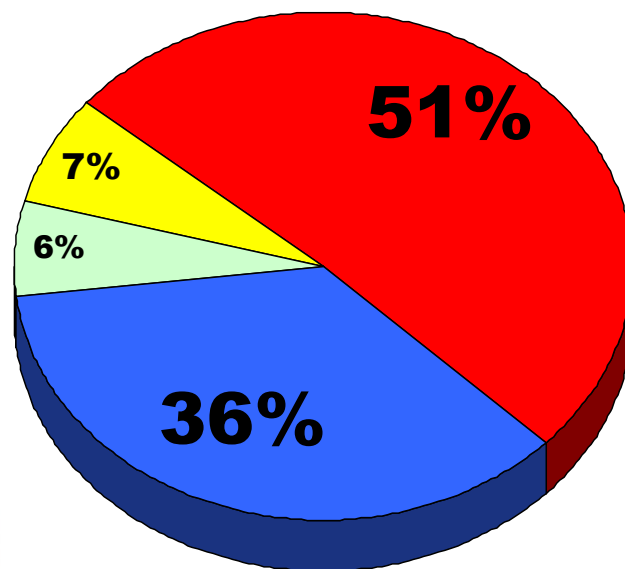
- EL PRESIDENTE CHÁVEZ
- HENRIQUE CAPRILES
- NINGUNO DE LOS DOS
- NS - NR





51% de los venezolanos opina que el presidente Chávez tiene «las mejores propuestas para resolver el problema del ALTO COSTO DE LA VIDA» y el 36% considera que las tiene Capriles.

¿Quién cree Ud. que tiene HOY las MEJORES IDEAS Y PROPUESTAS para resolver el problema del ALTO COSTO DE LA VIDA? ¿El Presidente Chávez o Henrique Capriles?



**BRECHA A FAVOR DEL
PRESIDENTE CHÁVEZ**

15%

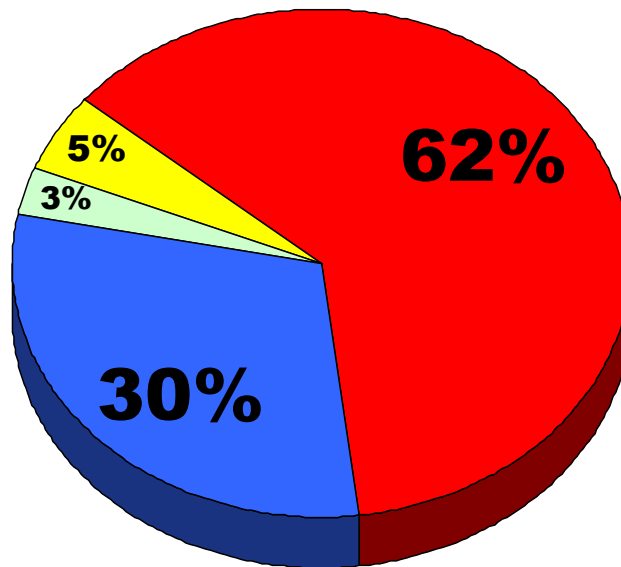
- EL PRESIDENTE CHÁVEZ
- HENRIQUE CAPRILES
- NINGUNO DE LOS DOS
- NS - NR





62% de los venezolanos opina que el presidente Chávez tiene «las mejores propuestas para resolver el problema de la VIVIENDA» y el 30% considera que las tiene Capriles.

¿Quién cree Ud. que tiene HOY las MEJORES IDEAS Y PROPUESTAS para resolver el problema de la VIVIENDA? ¿El Presidente Chávez o Henrique Capriles?



**BRECHA A FAVOR DEL
PRESIDENTE CHÁVEZ**

32%

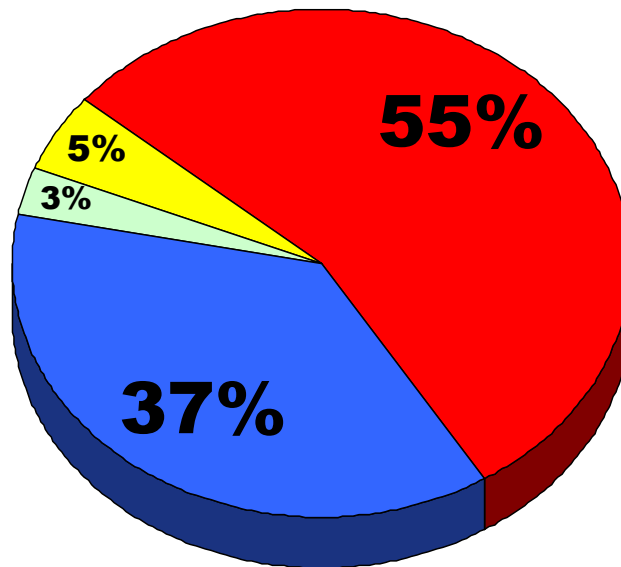
- EL PRESIDENTE CHÁVEZ
- HENRIQUE CAPRILES
- NINGUNO DE LOS DOS
- NS - NR





55% de los venezolanos opina que el presidente Chávez tiene «las mejores propuestas para IMPULSAR LA ECONOMÍA del país» y el 37% considera que las tiene Capriles.

¿Quién cree Ud. que tiene HOY las MEJORES IDEAS Y PROPUESTAS para IMPULSAR LA ECONOMIA del país? ¿El Presidente Chávez o Henrique Capriles?



**BRECHA A FAVOR DEL
PRESIDENTE CHÁVEZ**

18%

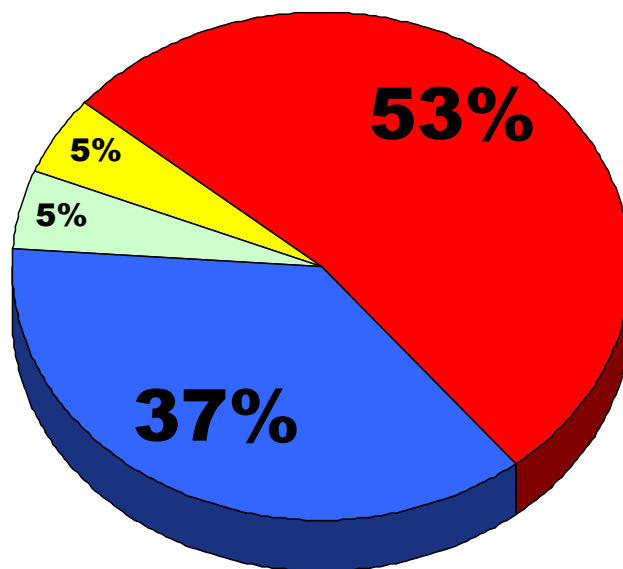
- EL PRESIDENTE CHÁVEZ
- HENRIQUE CAPRILES
- NINGUNO DE LOS DOS
- NS - NR





53% de los venezolanos opina que el presidente Chávez tiene «las mejores propuestas para resolver el problema de los HOSPITALES» y el 37% considera que las tiene Capriles.

¿Quién cree Ud. que tiene HOY las MEJORES IDEAS Y PROPUESTAS para resolver el problema de los HOSPITALES? ¿El Presidente Chávez o Henrique Capriles?



**BRECHA A FAVOR DEL
PRESIDENTE CHÁVEZ**

16%

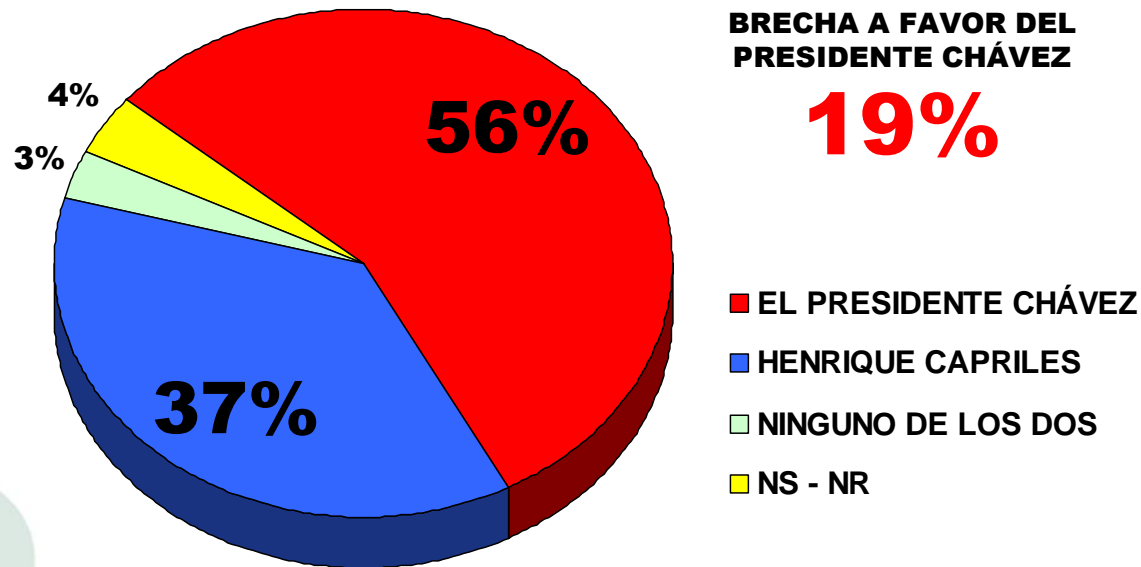
- EL PRESIDENTE CHÁVEZ
- HENRIQUE CAPRILES
- NINGUNO DE LOS DOS
- NS - NR





56% de los venezolanos opina que el presidente Chávez tiene «las mejores propuestas para resolver el problema de la EDUCACIÓN» y el 37% considera que las tiene Capriles.

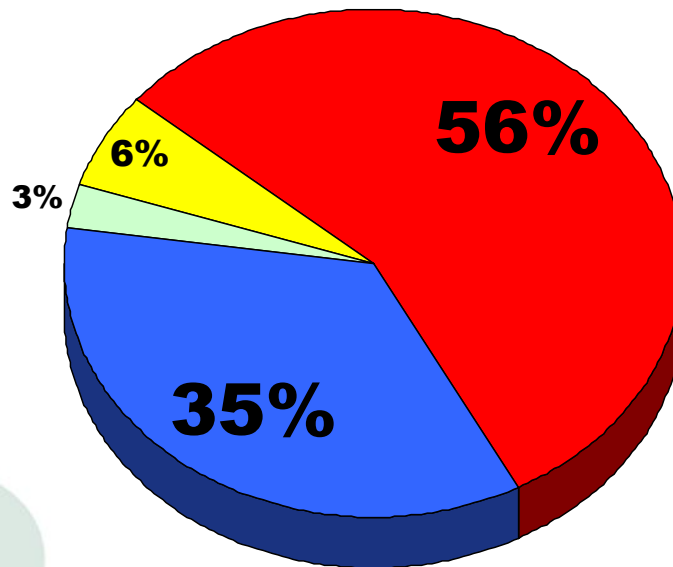
¿Quién cree Ud. que tiene HOY las MEJORES IDEAS Y PROPUESTAS para resolver el problema de la EDUCACIÓN? ¿El Presidente Chávez o Henrique Capriles?





56% de los venezolanos opina que el presidente Chávez garantiza «la independencia y la soberanía del país» y el 35% considera que es Henrique Capriles.

¿Quién cree Ud. que como Presidente garantiza la INDEPENDENCIA Y SOBERANÍA del país?



**BRECHA A FAVOR DEL
PRESIDENTE CHÁVEZ**

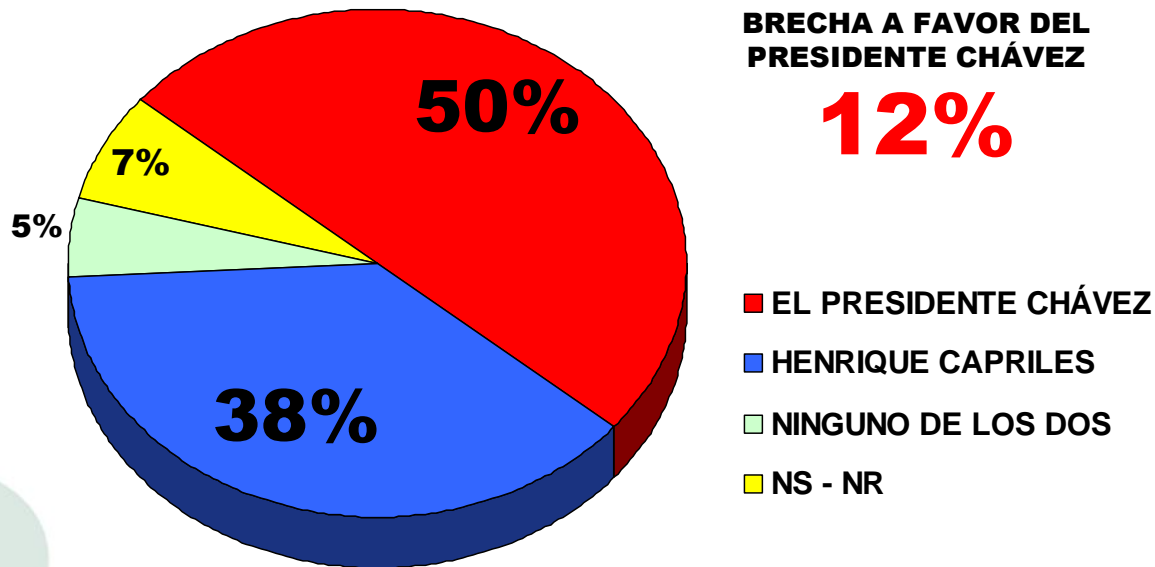
21%

- EL PRESIDENTE CHÁVEZ
- HENRIQUE CAPRILES
- NINGUNO DE LOS DOS
- NS - NR



50% de los venezolanos opina que el presidente Chávez garantiza «la paz y la estabilidad del país» y el 38% considera que es Henrique Capriles.

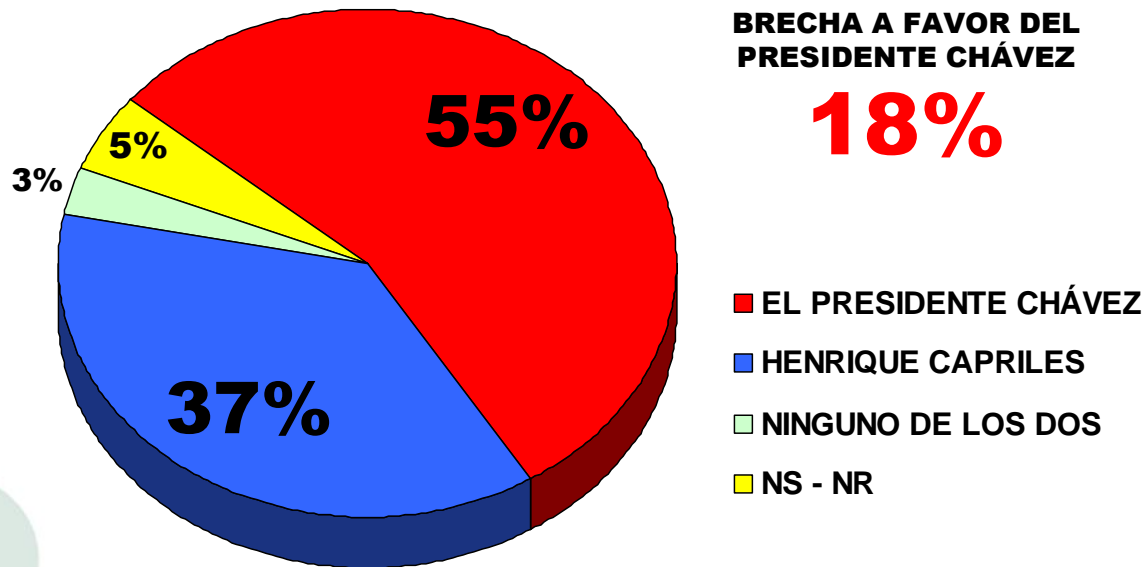
¿Quién cree Ud. que como Presidente garantiza la PAZ y la ESTABILIDAD del país?





55% de los venezolanos opina que, como presidente, Hugo Chávez «beneficiaría más a la clase media» y el 37% considera que lo haría Henrique Capriles.

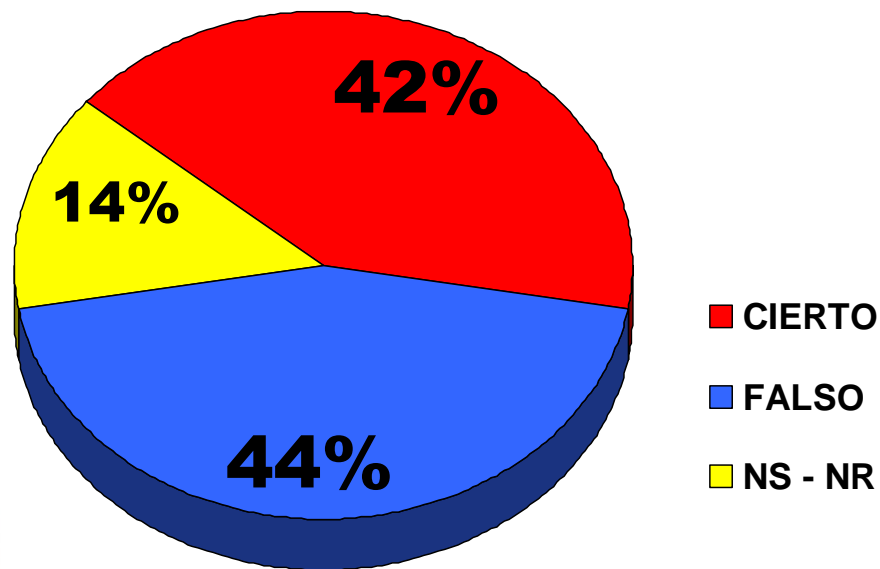
**¿Quién cree Ud. que como Presidente beneficiaría más a la CLASE MEDIA?
¿Hugo Chávez o Henrique Capriles?**





42% de los venezolanos cree que es «cierto» que un gobierno de Henrique Capriles beneficiaría más a los empresarios que a los trabajadores pero un 44% cree que es «falso».

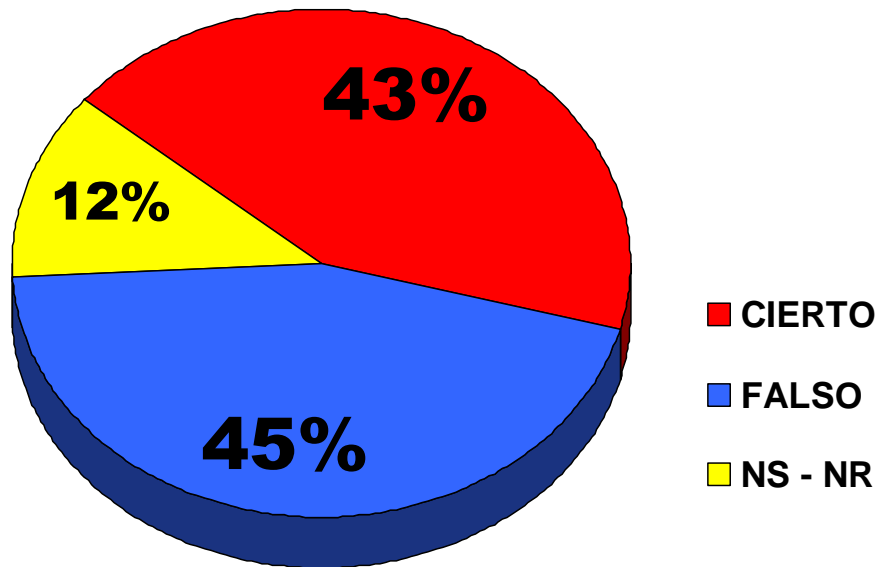
¿Ud. cree que es CIERTO o es FALSO que un gobierno de HENRIQUE CAPRILES beneficiaría más a los EMPRESARIOS que a los TRABAJADORES?





43% de los venezolanos cree que es «cierto» que un gobierno de Henrique Capriles beneficiaría más a los ricos que a los pobres pero un 45% cree que es «falso».

¿Ud. cree que es CIERTO o es FALSO que un gobierno de HENRIQUE CAPRILES beneficiaría más a los RICOS que a los POBRES?





**Monitor
País**

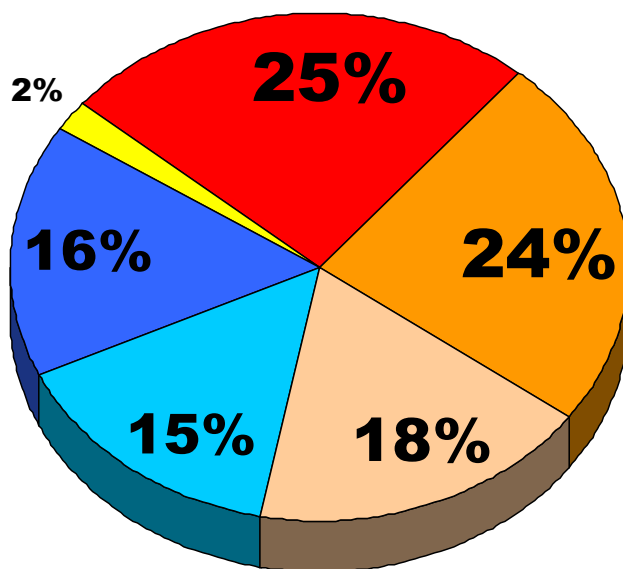
***Evaluación
de la Gestión del
Presidente Chávez***





La valoración positiva de la gestión del Presidente Chávez se mantiene en 67%, así como también se mantiene en 31% quienes la califican como «regular a mala» y «mala-pésima».

¿Cómo calificaría Ud. la labor de Hugo Chávez como Presidente de Venezuela?
¿Diría Ud. que está haciendo una labor MUY BUENA, BUENA, REGULAR A BUENA, REGULAR A MALA, MALA o PÉSIMA?



Agosto 2012 (1)

MUY BUENA	24	} 67%
BUENA	25	
REGULAR A BUENA	18	

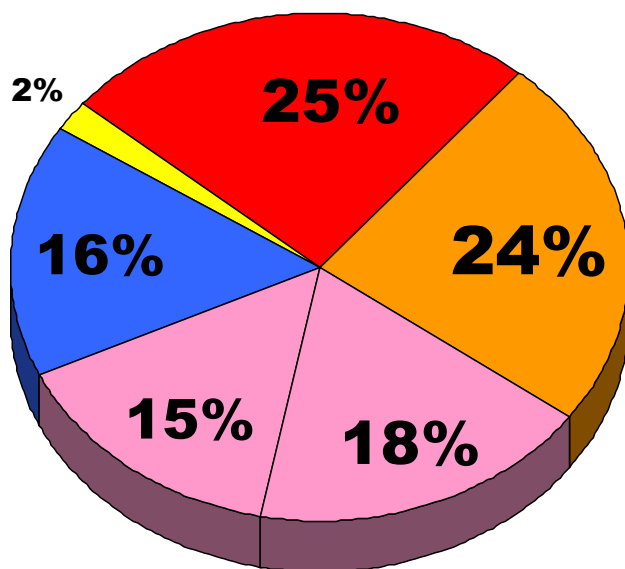
MUY BUENA	} 67%
BUENA	
REGULAR A BUENA	
REGULAR A MALA	} 31%
MALA-PESIMA	
NS - NR	





Apenas aumenta de 31% a 33% el grupo de quienes hacen un balance crítico de la gestión presidencial (**Regular a Bueno y Regular a Mala**). En este grupo predominan independientes, chavistas moderados y opositores moderados, quienes se concentran en el estrato D y C-.

¿Cómo calificaría Ud. la labor de Hugo Chávez como Presidente de Venezuela? ¿Diría Ud. que está haciendo una labor MUY BUENA, BUENA, REGULAR A BUENA, REGULAR A MALA, MALA o PÉSIMA?



Agosto 2012
REGULAR A BUENA 18
REGULAR A MALA 13 } **31%**

MUY BUENA } **49%**
BUENA

REGULAR A BUENA } **33%**
REGULAR A MALA

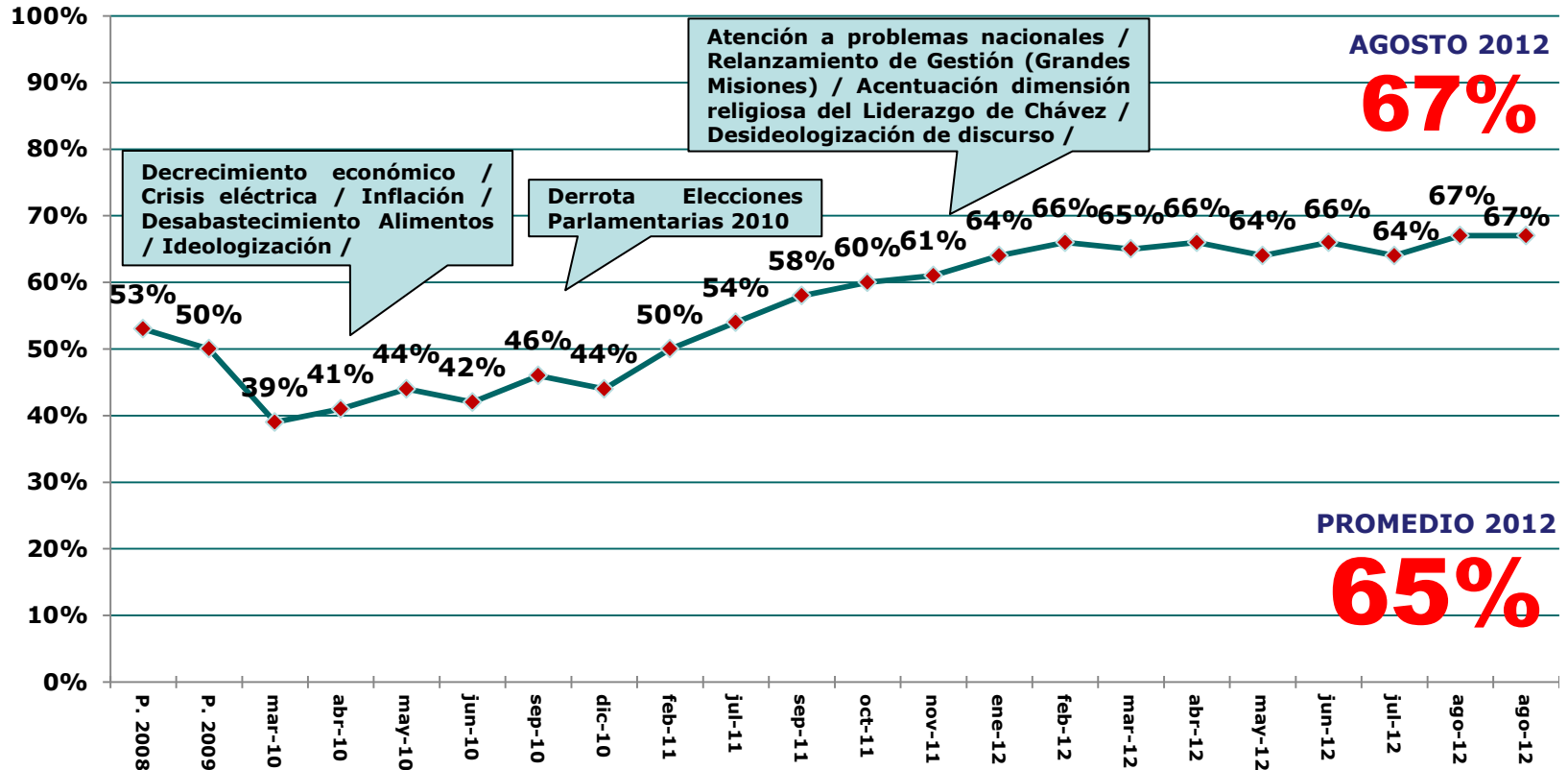
MALA-PESIMA } **16%**

NS - NR





Evaluación de Gestión del Presidente Chávez





**Monitor
País**

Elecciones Presidenciales





86% de los venezolanos afirma que «seguramente votará» en las próximas elecciones presidenciales. Con estos resultados, podríamos proyectar una abstención alrededor del 20-25%.

Con relación a las próximas elecciones presidenciales... ¿Cuál es su DISPOSICIÓN DE IR A VOTAR?





INTENCIÓN DE VOTO (AGOSTO 2012 - II)

Si las elecciones presidenciales fueran el próximo domingo... ¿Por quién votaría Ud.? ¿Por el Presidente Chávez o por Henrique Capriles Radonsky?



50%



32%

18%

**NO HE TOMADO UNA DECISIÓN
NO RESPONDEN**

16%

POR NINGUNO 02%





SEGURAMENTE VOTARAN (86%)

Si las elecciones presidenciales fueran el próximo domingo... ¿Por quién votaría Ud.? ¿Por el Presidente Chávez o por Henrique Capriles Radonsky?



53%



33%

20%

**NO HE TOMADO UNA DECISIÓN
NO RESPONDEN**

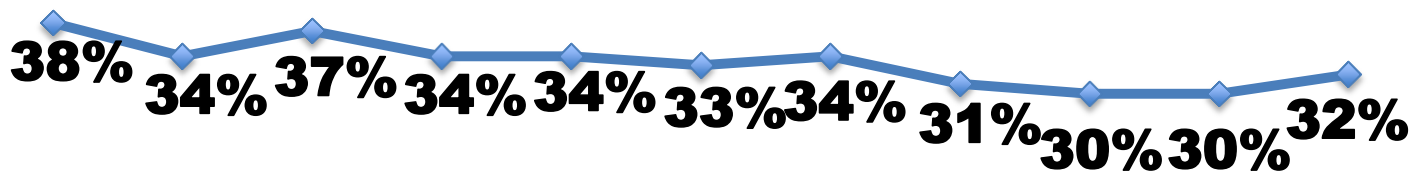
14%





INTENCIÓN DE VOTO (HISTÓRICO)

Nov. 2011 Enero 2012 Febrero 2012 (1) Febrero 2012 (2) Abril 2012 Mayo 2012 (1) Mayo 2012 (2) Junio 2012 Julio 2012 Agos 2012 (I) Agos 2012 II





INTENCIÓN DE VOTO POLARIZADO (AGOSTO 2012 - II)

Si las elecciones presidenciales fueran el próximo domingo... ¿Por quién votaría Ud.? ¿Por el Presidente Chávez o por Henrique Capriles Radonsky?



61,63%



38,37%

23%

