



Hinterlaces

***agencia
venezolana
de inteligencia***




Monitor País

*Informe de Inteligencia Mensual
basado en Estudios de Opinión Pública
y Análisis Situacional
Multicliente por Suscripción*

SEPTIEMBRE 2012 (II)

**Agencia
Venezolana
de Inteligencia**



Reporte Electoral

PRESIDENCIALES 2012

25 de Septiembre de 2012

*Agencia
Venezolana
de Inteligencia*



**Monitor
País**

Ficha Técnica



Hinterlaces



UNIVERSO EN ESTUDIO

Personas naturales, de sexo masculino y femenino, mayores de 18 años, de estratos socio-económicos A-B, C, D y E, habitantes de las localidades en estudio y electores inscritos en el Registro Electoral.

TAMAÑO DE LA MUESTRA

1.633 entrevistas directas:

81% en HOGARES y 19% mediante BASE DE DATOS TELEFÓNICAS.

COBERTURA GEOGRAFICA

Población URBANA Y RURAL en todo el país.

DISEÑO MUESTRAL

Estratificado, semi-probabilístico, polietápico y aleatorio.

VARIABLES DE CONTROL

Sexo, edad, niveles socio-económicos y educativos.

ERROR MUESTRAL

Con un nivel de confianza de 95%, el error máximo admisible es de +/- 2.6% para las cifras obtenidas.

LEVANTAMIENTO DE CAMPO

Del 10 al 22 de Septiembre de 2012.



**Monitor
País**

Resultados



Hinterlaces



**Monitor
País**

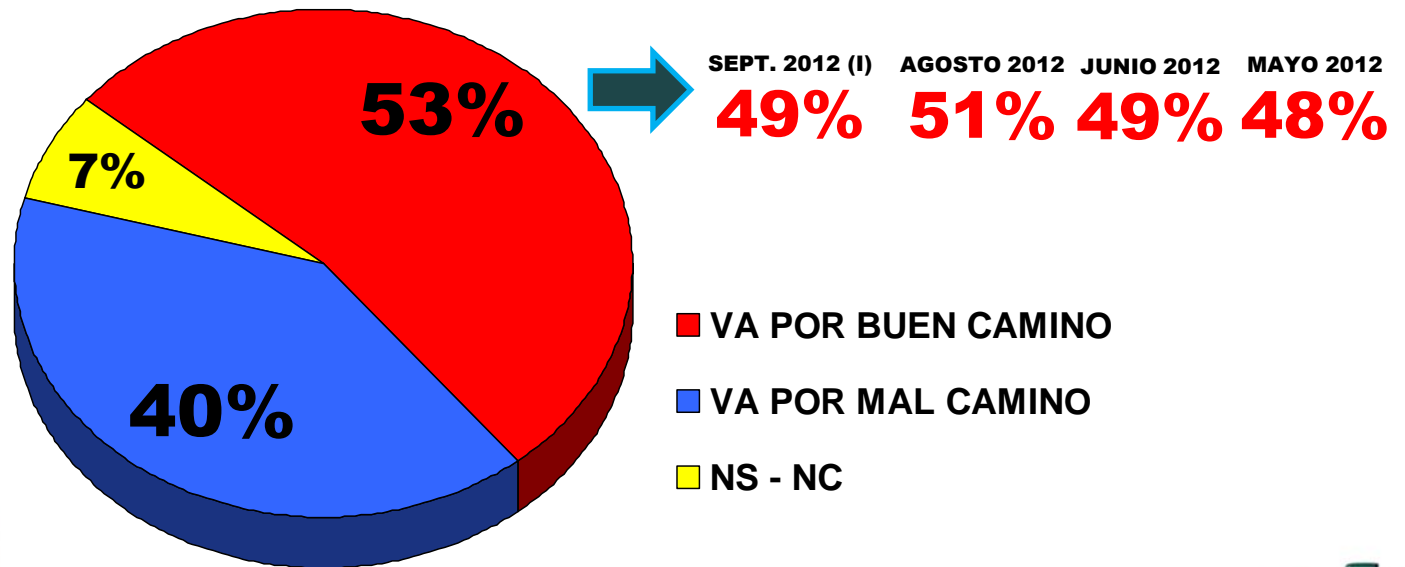
***Situación
Económica del País,
Personal y Familiar***





Sube de 49% a 53% la percepción positiva sobre el rumbo del país. 53% de los venezolanos considera que Venezuela «va por buen camino» y 40% considera que «va por mal camino».

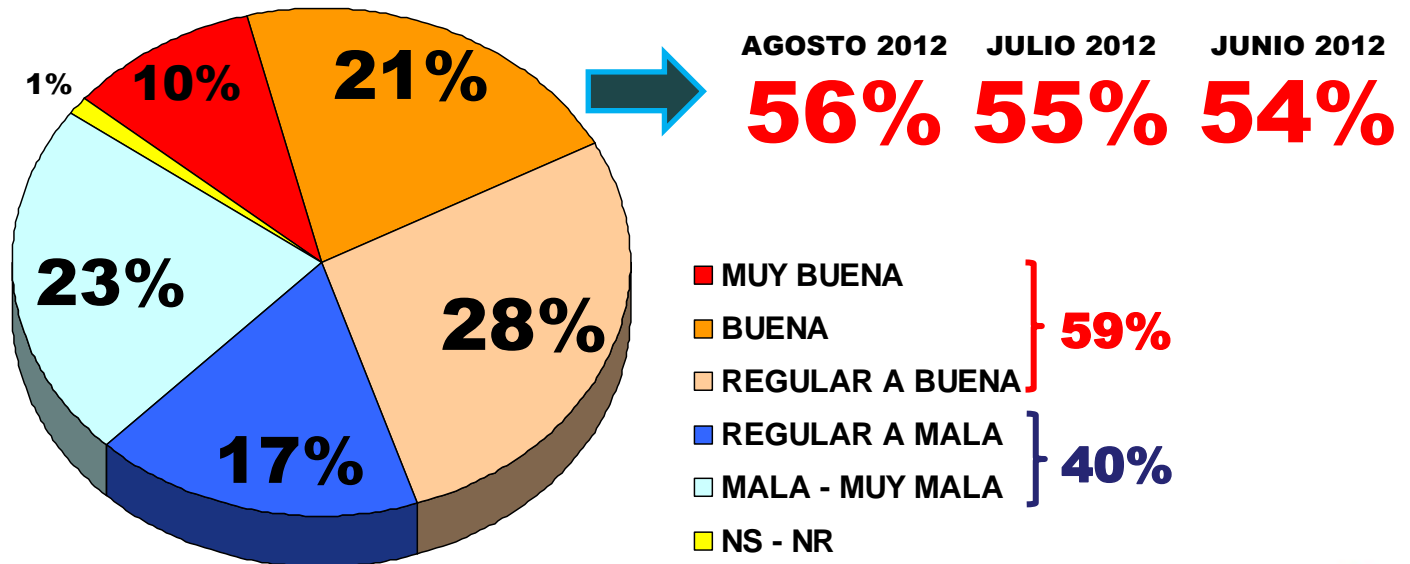
En su opinión... ¿Ud. diría que actualmente Venezuela VA POR BUEN CAMINO o diría que VA POR MAL CAMINO?





Sube de 56% a 59% los venezolanos que consideran «muy buena», «buena» y «regular a buena» la situación económica del país mientras el 40% considera que está «regular a mala» o «mala y muy mala».

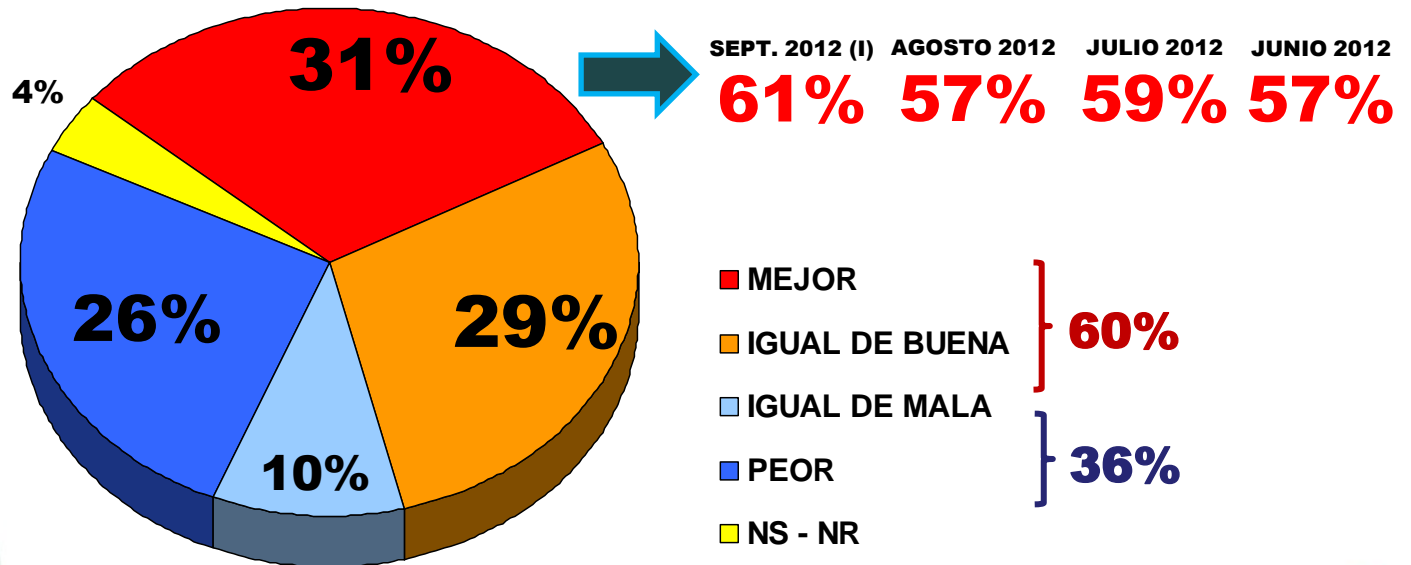
**¿Cómo describiría Ud. la SITUACION DE LA ECONOMÍA del país actualmente?
¿MUY BUENA, BUENA, REGULAR A BUENA, REGULAR A MALA, MALA O MUY MALA?**





6 de cada 10 venezolanos consideran que su actual situación económica familiar y personal está «mejor» e «igual de buena» que el año pasado.

Y con respecto a su ACTUAL SITUACIÓN ECONÓMICA PERSONAL Y FAMILIAR... ¿Ud. diría que actualmente es MEJOR, IGUAL (IGUAL DE BUENA O IGUAL DE MALA) o PEOR que el año pasado?





**Monitor
País**

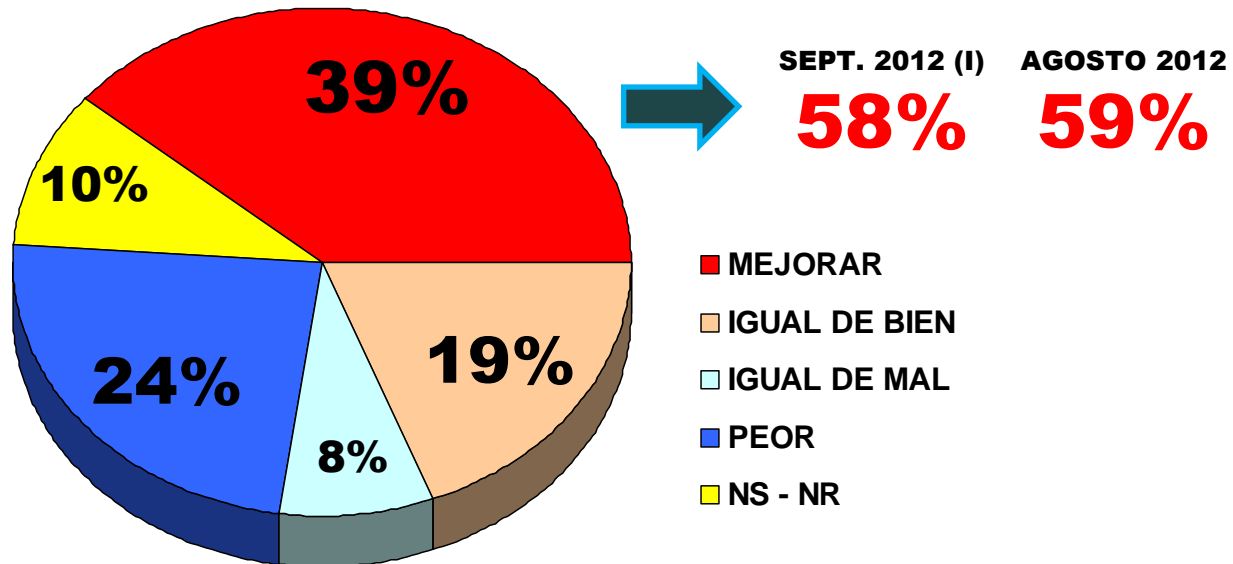
**Percepciones
Propuestas
de Candidatos**





58% de los venezolanos considera que su situación económica «mejorará» (39%) o «seguirá igual de bien» (19%) si el Presidente Chávez gana las próximas elecciones.

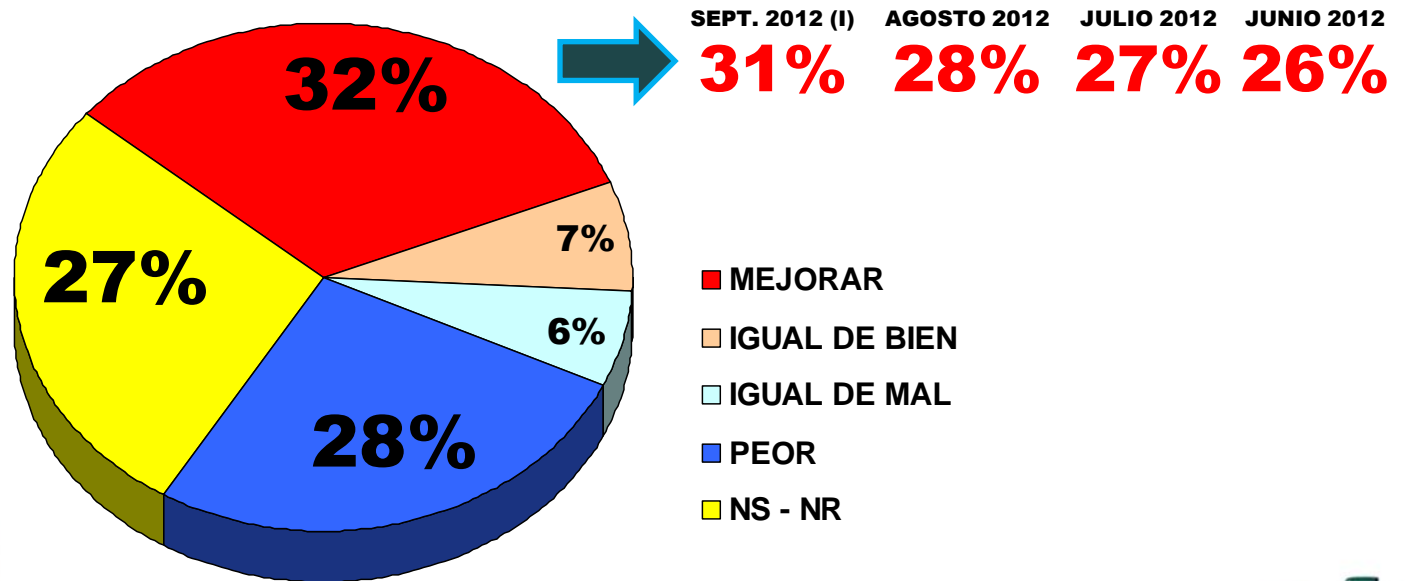
Si el Presidente Chávez gana las elecciones... ¿Ud. diría que su SITUACIÓN ECONÓMICA PERSONAL Y FAMILIAR puede MEJORAR, SEGUIR IGUAL o SERÁ PEOR?





32% considera que su situación económica «mejorará» con el triunfo electoral del candidato de la oposición y 7% que «seguirá igual de bien» mientras que 28% cree que será «peor» y un 27% no tiene certezas al respecto.

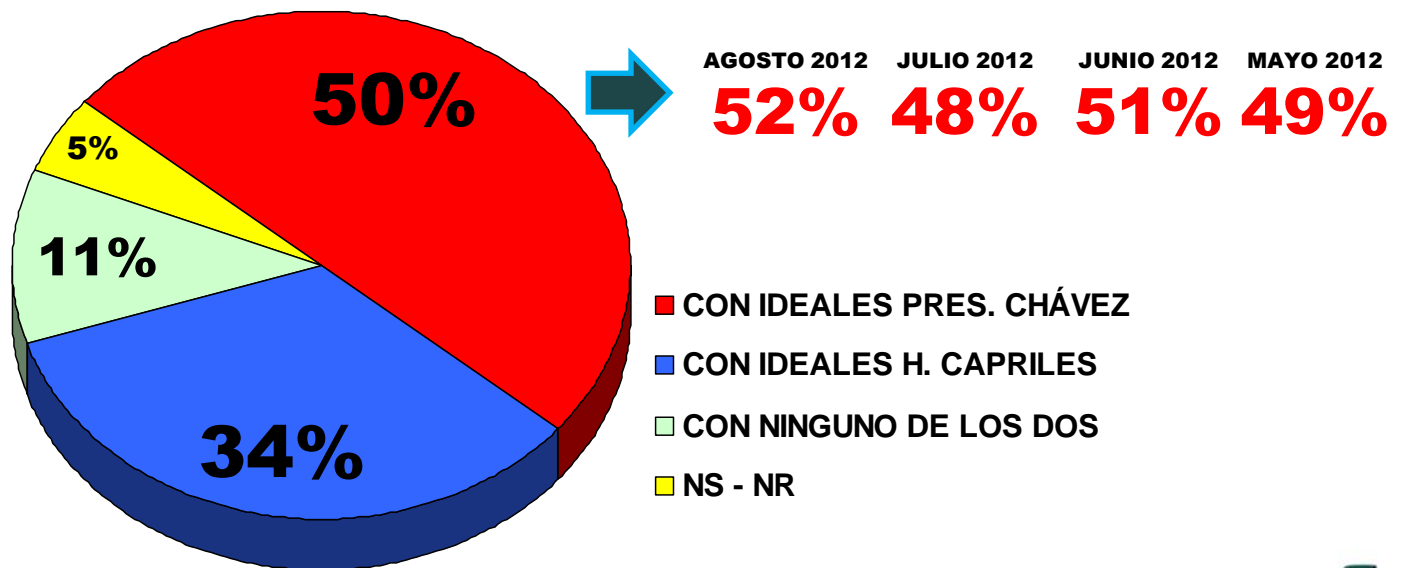
Y si Henrique Capriles gana las elecciones... ¿Ud. diría que su SITUACIÓN ECONÓMICA PERSONAL Y FAMILIAR puede MEJORAR, SEGUIR IGUAL o SERÁ PEOR?





Se mantiene en 50% el porcentaje de venezolanos que se identifican con los ideales del Presidente Chávez y en un 33% quienes se identifican con los ideales de Henrique Capriles.

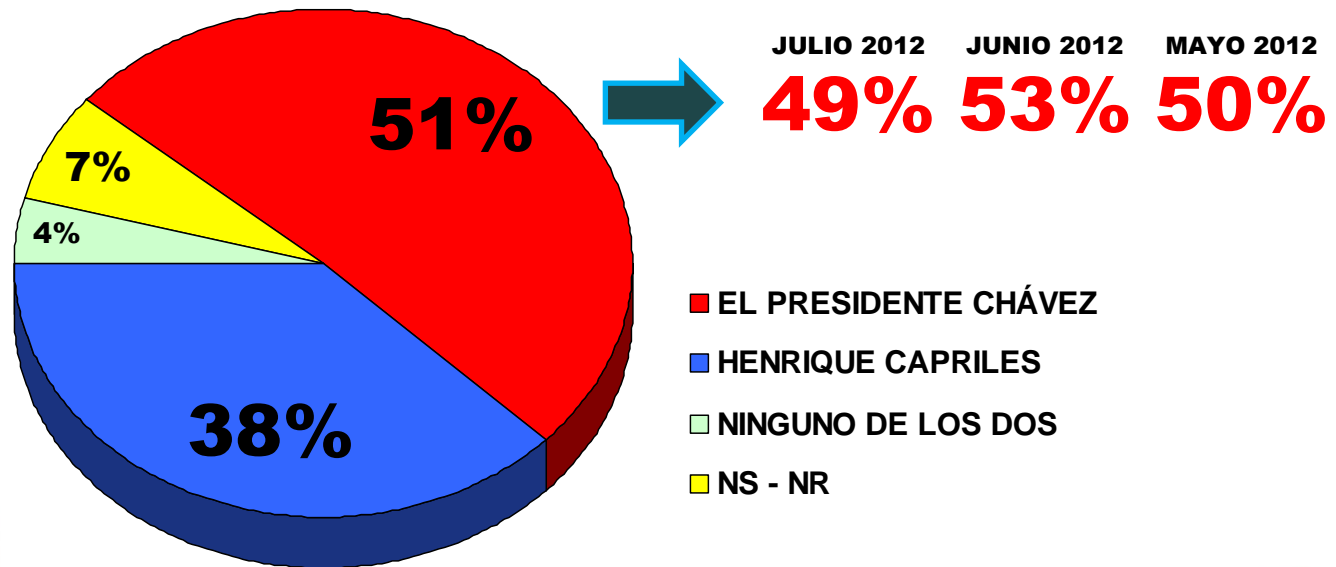
¿Con qué IDEALES se identifica Ud. más? ¿Con los ideales del Presidente Chávez o con los ideales de Henrique Capriles?





Con respecto a Julio pasado, sube de 49% a 51% los venezolanos que opinan que el presidente Chávez «tiene las mejores propuestas» y se eleva de 32% a 38% quienes consideran que las tiene Capriles.

En su opinión... ¿Quién cree Ud. que tiene HOY las MEJORES PROPUESTAS Y PROYECTOS para resolver los problemas del país? ¿El Presidente Chávez o Henrique Capriles?





**Monitor
País**

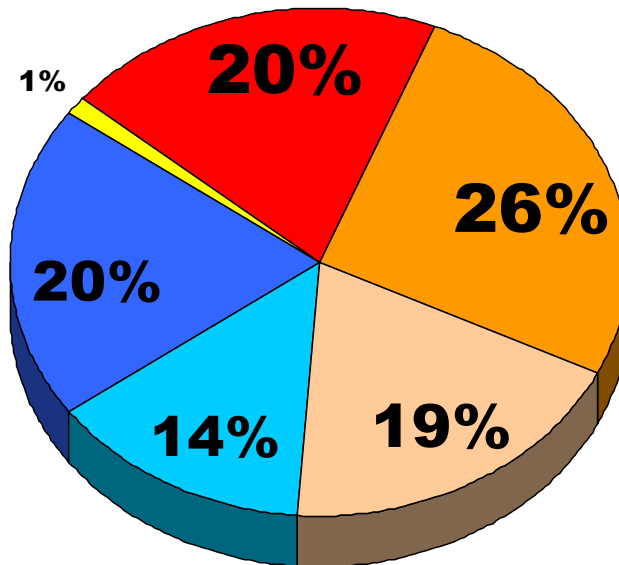
***Evaluación
de la Gestión del
Presidente Chávez***





La valoración positiva de la gestión del Presidente Chávez aumenta de 64% a 65% y se mantiene en 34% quienes la califican como «regular a mala» y «mala-pésima».

**¿Cómo calificaría Ud. la labor de Hugo Chávez como Presidente de Venezuela?
¿Diría Ud. que está haciendo una labor MUY BUENA, BUENA, REGULAR A BUENA, REGULAR A MALA, MALA o PÉSIMA?**



SEPTIEMBRE 2012 (1)
MUY BUENA 20
BUENA 24
REGULAR A BUENA 20 } **64%**

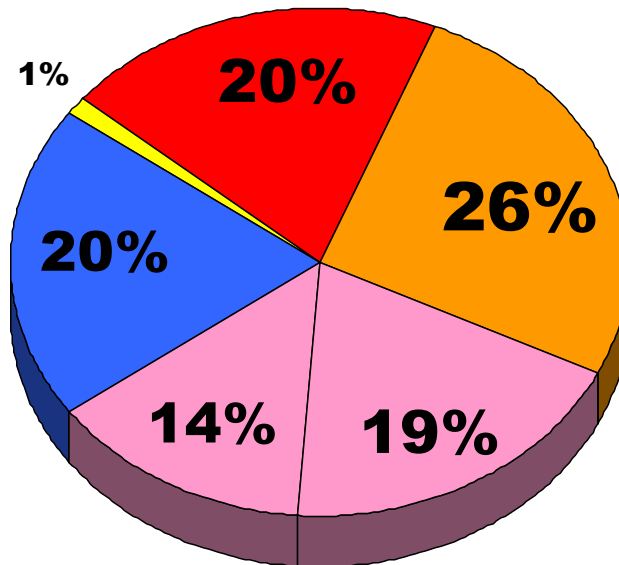
MUY BUENA }
BUENA } **65%**
REGULAR A BUENA }
REGULAR A MALA }
MALA-PESIMA } **34%**
NS - NR }





Baja de 36% a 33% el grupo de quienes hacen un balance crítico de la gestión presidencial (**Regular a Bueno y Regular a Mala**). En este grupo predominan independientes, chavistas moderados y opositores moderados, quienes se concentran en el estrato D y C-.

¿Cómo calificaría Ud. la labor de Hugo Chávez como Presidente de Venezuela? ¿Diría Ud. que está haciendo una labor MUY BUENA, BUENA, REGULAR A BUENA, REGULAR A MALA, MALA o PÉSIMA?



Septiembre 2012 (II)
REGULAR A BUENA 20
REGULAR A MALA 16 } **36%**

■ MUY BUENA } **46%**
■ BUENA

■ REGULAR A BUENA } **33%**
■ REGULAR A MALA

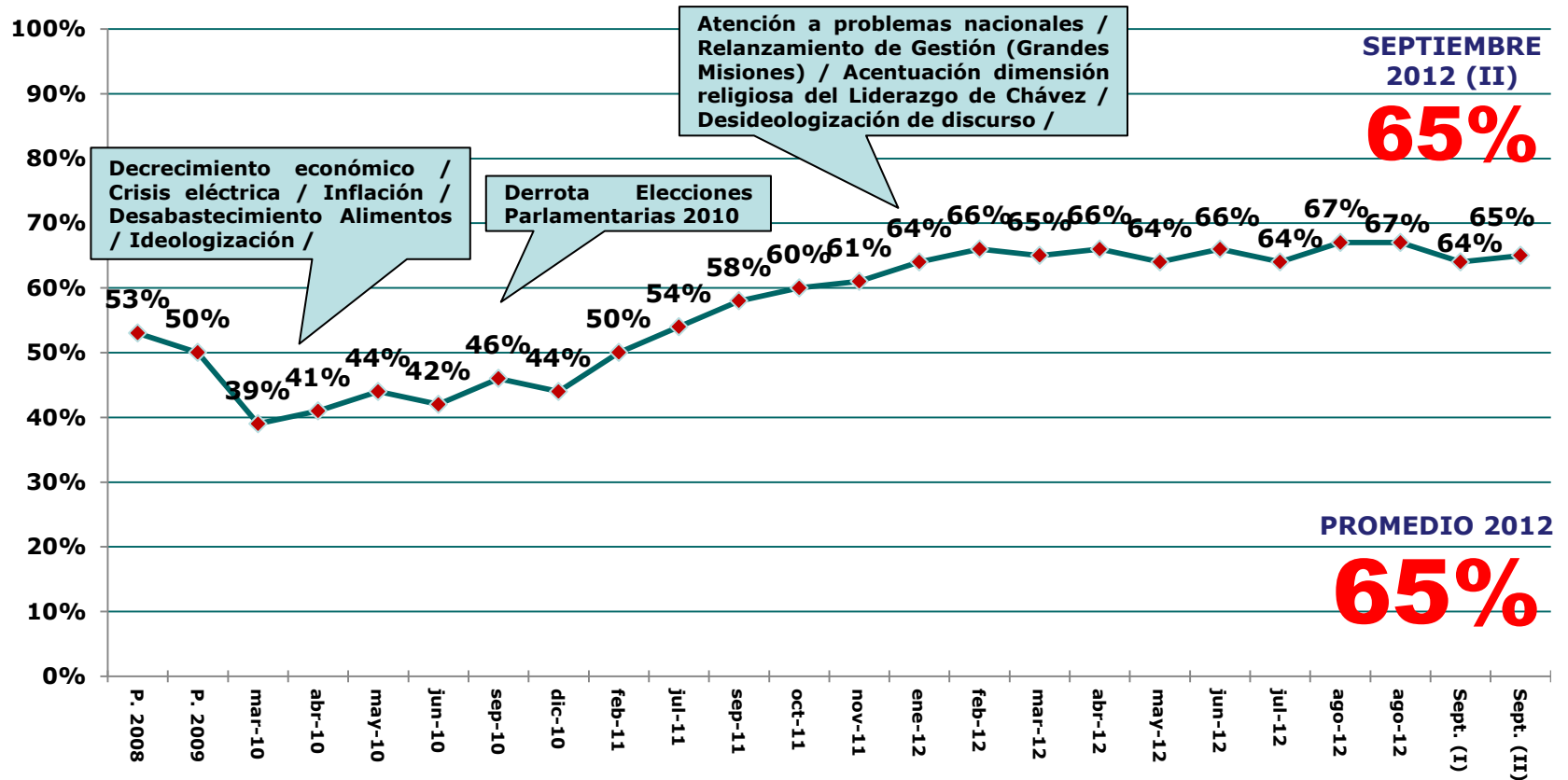
■ MALA-PESIMA } **20%**

■ NS - NR





Evaluación de Gestión del Presidente Chávez





65%



«Es un Presidente bueno que quiere a los pobres y quiere ayudarlos»

«Lo que más me gusta del presidente es que él piensa en los pobres»



"Los pobres están con Chávez aunque no les haya resuelto sus problemas. Es que los pobres no tienen otra opción».



«Es humanitario»

«Tiene buenas ideas y proyectos»

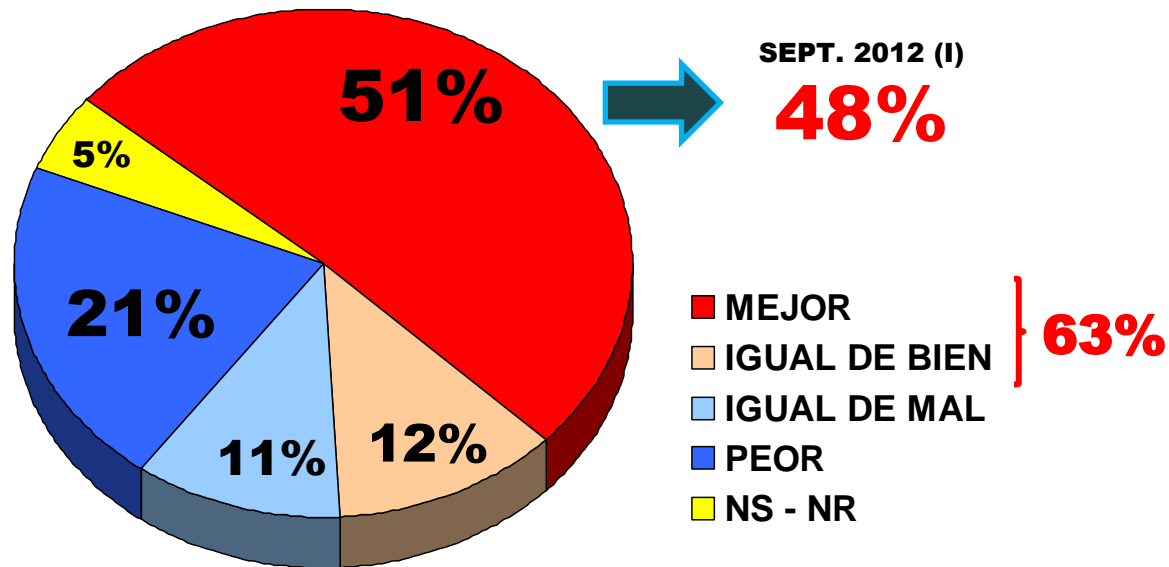
«Tiene buenas intenciones»





Sube de 60% a 63% el porcentaje de venezolanos que opinan que Hugo Chávez lo puede hacer «mejor» o «igual de bien» como presidente si resulta re-electo en las próximas elecciones.

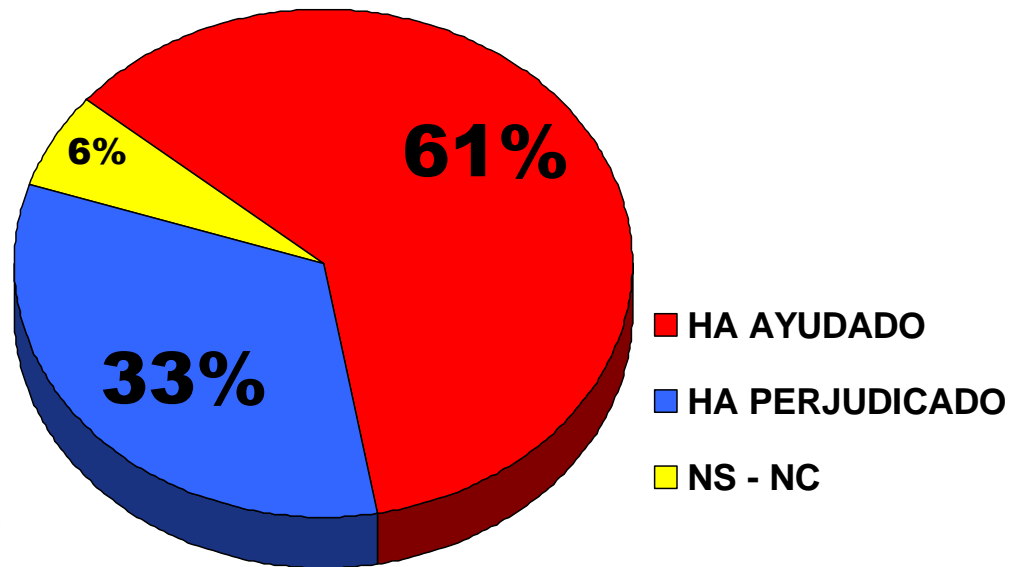
¿Ud. diría que Hugo Chávez lo puede hacer MEJOR, IGUAL o PEOR como presidente si resulta re-electo en el 2012?





6 de cada 10 venezolanos consideran que «la Revolución Bolivariana ha ayudado a Venezuela».

En general... ¿Ud. diría que la Revolución Bolivariana HA AYUDADO o HA PERJUDICADO a Venezuela?





**Monitor
País**

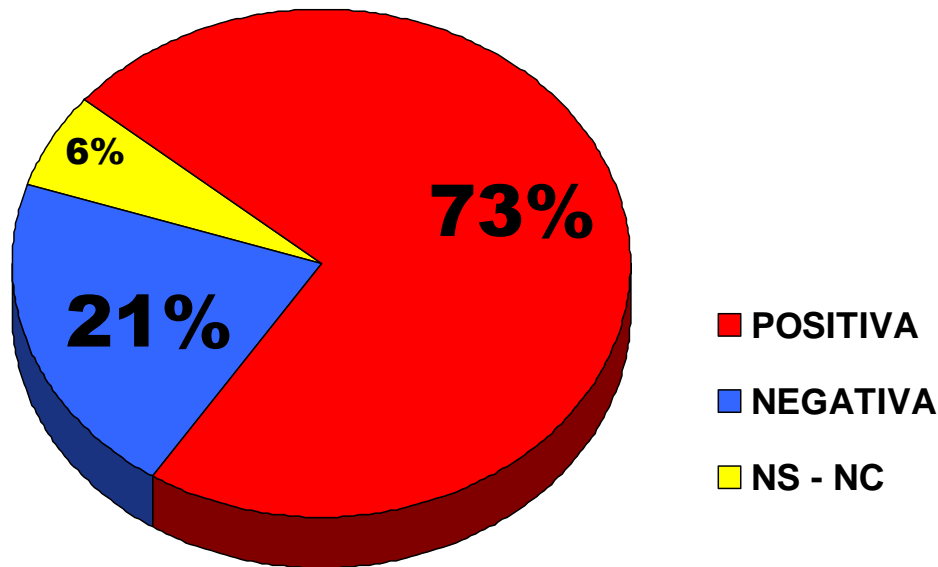
Elecciones Presidenciales





7 de cada 10 venezolanos tiene una «opinión positiva» del Consejo Nacional Electoral.

Dígame por favor si Ud. tiene una OPINIÓN POSITIVA o una OPINION NEGATIVA del CONSEJO NACIONAL ELECTORAL (CNE).





88% de los venezolanos afirma que «seguramente votará» en las próximas elecciones presidenciales. Con estos resultados, podríamos proyectar una abstención alrededor del 20-25%.

Con relación a las próximas elecciones presidenciales... ¿Cuál es su DISPOSICIÓN DE IR A VOTAR?





INTENCIÓN DE VOTO (SEPTIEMBRE 2012 - II)

Si las elecciones presidenciales fueran el próximo domingo... ¿Por quién votaría Ud.? ¿Por el Presidente Chávez o por Henrique Capriles Radonsky?



50%



34%

16%

**NO HE TOMADO UNA DECISIÓN
NO RESPONDEN**

14%

BAJA 5%
(de 19% a 14%)

POR NINGUNO 02%





SEGURAMENTE VOTARAN (88%)

Si las elecciones presidenciales fueran el próximo domingo... ¿Por quién votaría Ud.? ¿Por el Presidente Chávez o por Henrique Capriles Radonsky?



52%



35%

16%

**NO HE TOMADO UNA DECISIÓN
NO RESPONDEN**

13%

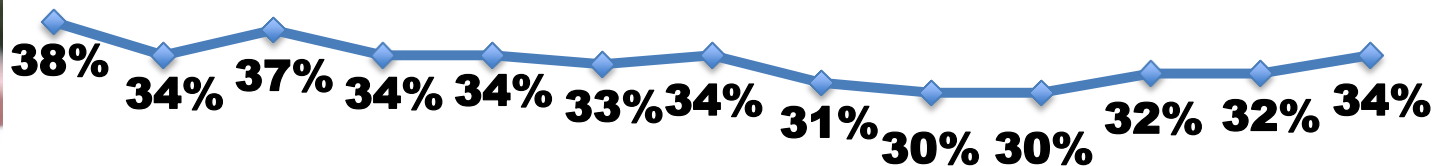
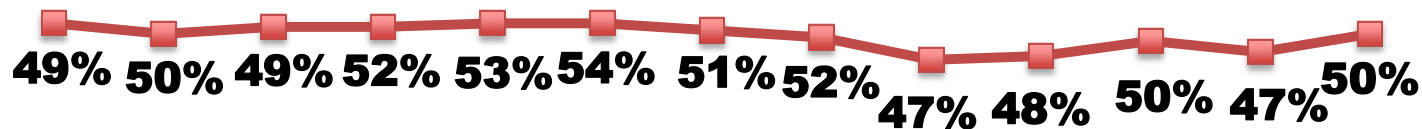
BAJA 4%
(de 17% a 13%)





INTENCIÓN DE VOTO (HISTÓRICO)

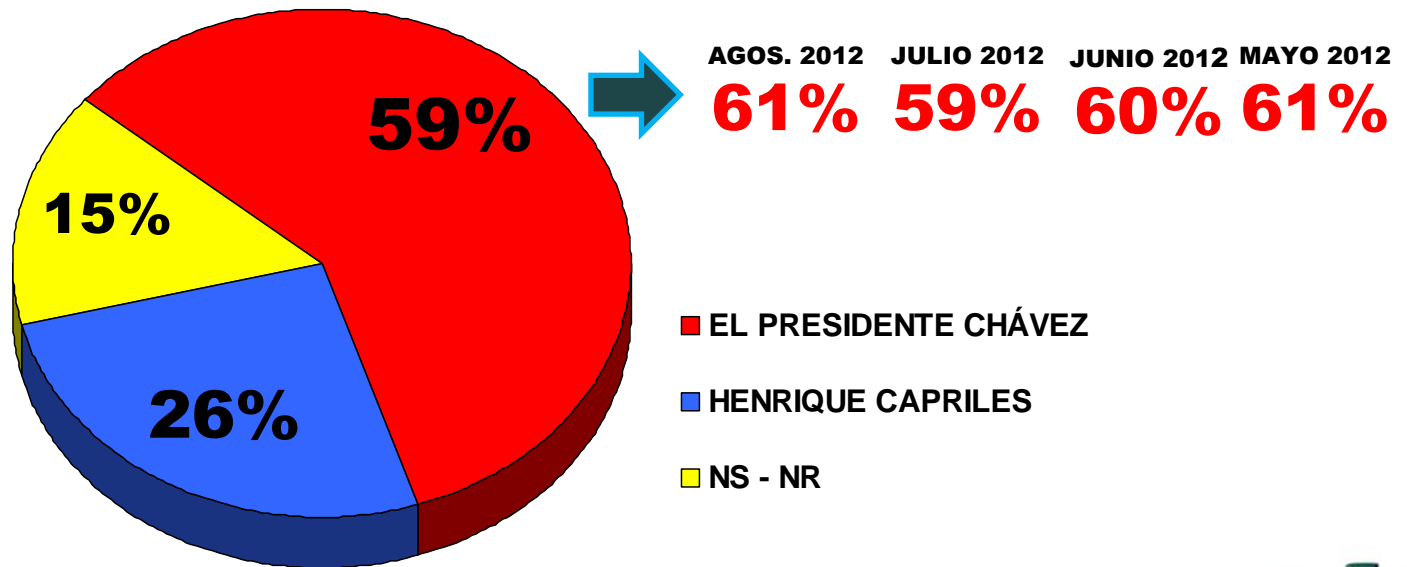
Nov. 2011 Enero 2012 Febrero 2012 (1) Febrero 2012 (2) Abril 2012 Mayo 2012 (1) Mayo 2012 (2) Junio 2012 Julio 2012 Agos 2012 (I) Agos 2012 (II) Sept. 2012 (I) Sept. 2012 (II)





6 de cada 10 venezolanos piensa que el Presidente Chávez será reelecto el próximo 7 de Octubre.

En su opinión... ¿Quién cree Ud. que ganará las próximas elecciones presidenciales: el Presidente Chávez o Henrique Capriles?





**Monitor
País**

Escenarios Presidenciales





ESCENARIO N° 1 (7 DE OCTUBRE 2012)

**El Presidente Chávez gana las elecciones
con una ventaja entre 14 y 16%**

**Si las elecciones presidenciales fueran el próximo domingo... ¿Por quién
votaría Ud.? ¿Por el Presidente Chávez o por Henrique Capriles Radonsky?**



57% - 58%



43% - 42%





ESCENARIO N° 2 (7 DE OCTUBRE 2012)

**El Presidente Chávez gana las elecciones
con una ventaja entre 09 y 12%**

**Si las elecciones presidenciales fueran el próximo domingo... ¿Por quién
votaría Ud.? ¿Por el Presidente Chávez o por Henrique Capriles Radonsky?**



55% - 56%



46% - 44%

