

ELECCIONES REGIONALES 2012
CONFIDENCIAL
ESCENARIOS 16-D



REGIONALES 2012

RESUMEN EJECUTIVO

7 Diciembre 2012

*Agencia
Venezolana
de Inteligencia*



**Monitor
País**

Contexto Nacional



Hinterlaces



2 de cada 3 venezolanos tiene una EXPECTATIVA POSITIVA con respecto a la próxima gestión del Presidente Chávez. (*)

- **67% considera que el Presidente Chávez lo “puede hacer mejor” y 8% “igual de bien” en su próxima gestión.**
- **64% tiene una “opinión positiva” del Presidente Chávez.**
- **65% de los venezolanos se sienten OPTIMISTAS después de las elecciones presidenciales.**
- **57% considera que el país “va por buen camino”. En vísperas de las elecciones presidenciales el 53% pensaba igual.**



- **71% cree que su situación económica personal y familiar será “mejor” (51%) y que seguirá “igual de bien” (20%).**
- **Después de las elecciones presidenciales, disminuye 7% (de 34% a 27%) el porcentaje de venezolanos que apoya “mucho” y “algo” a la Oposición.**
- **La mayoría de los venezolanos considera que lo que más le conviene a su estado es que un candidato chavista gane las elecciones para gobernador, ya que ayudaría a ser más eficiente la gestión futura del Presidente Chávez, formaría equipo con el ejecutivo nacional y garantizaría el respaldo oportuno del poder central.**

(*) **MONITOR-PAIS OCTUBRE-NOVIEMBRE 2012**



**Monitor
País**

**Hecho
clave**



Hinterlaces



HECHO CLAVE

- **Una larga etapa del pasado proceso electoral presidencial estuvo muy marcada por componentes emocionales. Pero ya al final de la campaña fueron los componentes racionales los que dominaron los discursos y las propuestas.**
- **El Presidente Chávez anunció que su próxima gestión sería más eficiente y más orientada a resultados, mientras que Henrique Capriles prometió hacer más eficiente el modelo de inclusión sobre la base de un acentuado cuestionamiento al desempeño del gobierno.**
- **En la psiquis colectiva quedó grabada entonces una demanda de “eficiencia, soluciones y resultados” que influirá determinantemente en el comportamiento electoral de las venideras Regionales del 16 de diciembre.**



- **Esta variable se acentúa debido a que en estas elecciones los soportes racionales son más influyentes en la intención de voto, a diferencia de las elecciones presidenciales en las que los componentes emocionales son más dominantes.**
- **La expectativa positiva con respecto a la gestión futura del Presidente Chávez es uno de los principales ingredientes racionales que potencia la opción de los candidatos bolivarianos.**
- **Además, la enfermedad del Presidente fortalece la percepción de que necesita, ahora más que nunca, el apoyo de un equipo comprometido con los objetivos de eficiencia y resultados.**
- **La clave no está en afirmar quién puede realizar más obras y prometer las soluciones esperadas. Los electores se decidirán por quién es el Gobernador que tiene los recursos necesarios y la efectiva capacidad de responder a las demandas y expectativas de la región.**



- **La agenda clave para el ciudadano venezolano en este proceso electoral REGIONAL se concentra en los siguientes problemas:**
 - 1. INSEGURIDAD**
 - 2. ELECTRICIDAD**
 - 3. VIALIDAD**
 - 4. DESEMPLEO**
 - 5. PROYECTOS DE INFRAESTRUCTURA regional.**




MIRANDA 2012

INFORME ELECTORAL

7 Diciembre 2012

*Agencia
Venezolana
de Inteligencia*



Ficha Técnica



Hinterlaces



UNIVERSO EN ESTUDIO

Personas naturales, de sexo masculino y femenino, **mayores de 18 años**, de estratos socio-económicos A-B, C, D y E, habitantes de las localidades en estudio y **electores inscritos en el Registro Electoral.**

TAMAÑO DE LA MUESTRA

800 entrevistas directas en HOGARES.

COBERTURA GEOGRAFICA

Municipios y Parroquias del estado **MIRANDA.**

DISEÑO MUESTRAL

Estratificado, semi-probabilístico, polietápico y aleatorio.

VARIABLES DE CONTROL

Sexo, edad, niveles socio-económicos y educativos.

ERROR MUESTRAL

Con un nivel de confianza de 95%, el error máximo admisible es de +/- 2.9% para las cifras obtenidas.

LEVANTAMIENTO DE CAMPO

Entre el 2 y el 5 de Diciembre de 2012.



MIRANDA

Resultados



Hinterlaces



Rumbo del País y Expectativa de Futuro

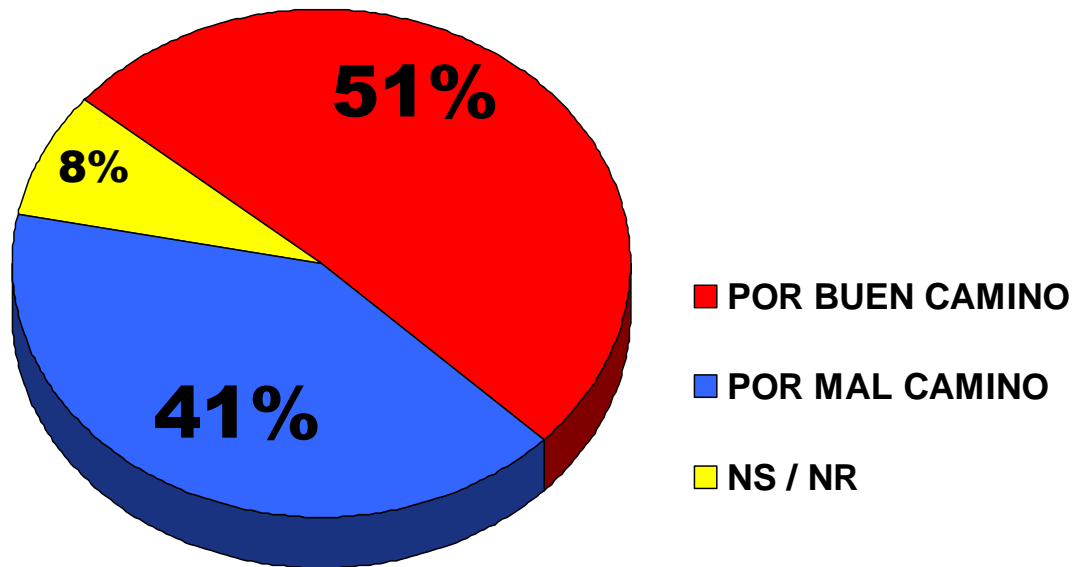


Hinterlaces



51% de los mirandinos opina que Venezuela «va por buen camino», mientras que un 41% opina que «va por mal camino».

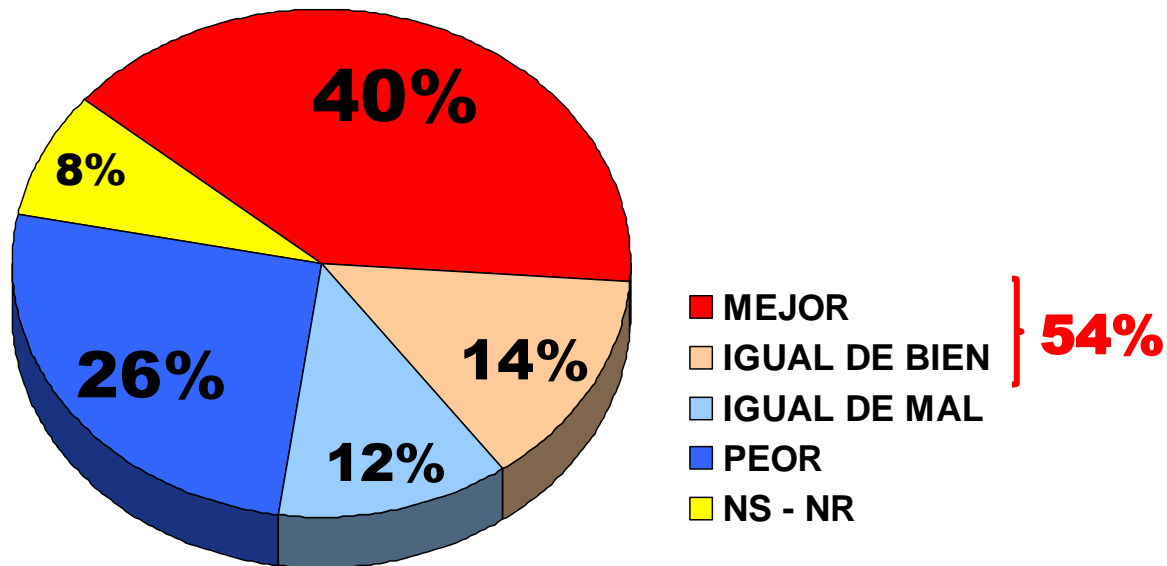
Pensando en los resultados de las pasadas elecciones presidenciales... ¿Ud. diría que hoy Venezuela «va por buen camino» o diría que «va por mal camino»?





54% de los mirandinos considera que Hugo Chávez lo puede hacer «mejor» (40%) o «igual de bien» (14%) durante su próximo período presidencial.

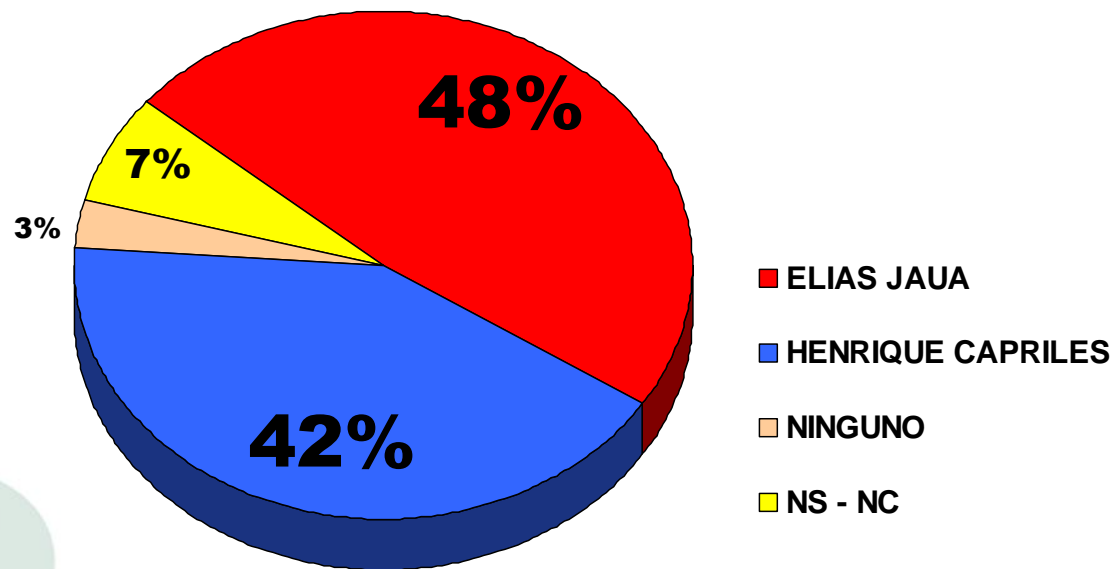
¿Ud. diría que Hugo Chávez lo puede hacer MEJOR, IGUAL (IGUAL DE BIEN O IGUAL DE MAL) o PEOR como presidente ahora que ha sido re-electo?





48% de los mirandinos considera que **ELÍAS JAUA** tiene **MAYOR CAPACIDAD** para resolver los problemas del estado Miranda mientras que el **42%** piensa que es **HENRIQUE CAPRILES**.

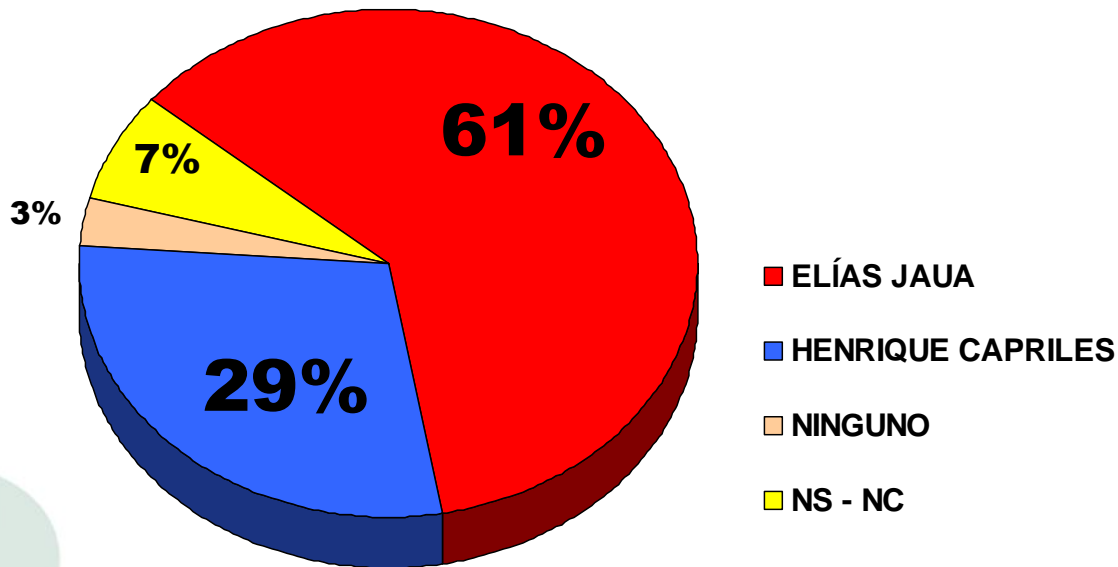
¿Quién diría Ud. que tiene MAYOR CAPACIDAD para resolver los problemas del estado MIRANDA: ELÍAS JAUA o HENRIQUE CAPRILES?





61% de los mirandinos considera que ELÍAS JAUA «ayudaría mejor» al gobierno del Presidente Chávez a ser más eficiente, mientras que 29% considera que lo haría HENRIQUE CAPRILES.

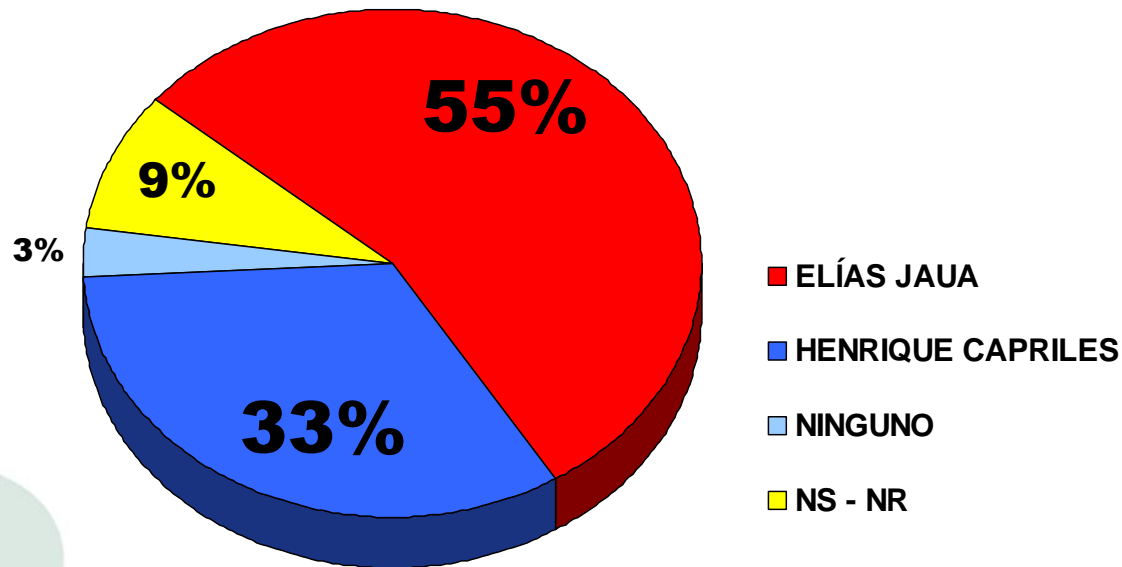
El Presidente Chávez ha prometido que su próximo gobierno será MÁS EFICIENTE. ¿Quién cree Ud. que mejor lo ayudaría a ser más eficiente: ELÍAS JAUA o HENRIQUE CAPRILES?





55% de los mirandinos considera que, tomando en cuenta los resultados de las elecciones presidenciales, lo que más le conviene a Miranda es que ELÍAS JAUA sea electo gobernador.

Pensando en los resultados de las pasadas elecciones presidenciales... ¿Quién cree Ud. que le conviene más a Miranda como Gobernador: ELÍAS JAUA o HENRIQUE CAPRILES?





MIRANDA
Intención de voto



Hinterlaces



De los siguientes partidos políticos... ¿Con cuál se identifica Ud. más o simpatiza Ud. más?

1.	PSUV	40%
2.	PRIMERO JUSTICIA (PJ)	17%
3.	VOLUNTAD POPULAR	8%
4.	ACCIÓN DEMOCRÁTICA	5%
5.	UN NUEVO TIEMPO	3%
6.	OTROS	4%
7.	NINGUNO	19%
8.	NS – NC	4%



INTENCIÓN DE VOTO (16 DE DICIEMBRE 2012)

Si las elecciones para GOBERNADOR DE MIRANDA fueran el próximo domingo... ¿por quién votaría usted: por Elías Jaua o por Henrique Capriles?



49%



44%

5%

OTRO 01%

NS / NR 06%

¿QUIÉN GANARÁ? (16 DE DICIEMBRE 2012)

Independientemente de su preferencia electoral, entre Elías Jaua y Henrique Capriles... ¿Quién cree Ud. que ganará las elecciones para gobernador del estado Miranda?



55%



38%

NS / NR

7%




REGIONALES 2012

INFORME ELECTORAL

7 Diciembre 2012

*Agencia
Venezolana
de Inteligencia*



Ficha Técnica



Hinterlaces



UNIVERSO EN ESTUDIO

Personas naturales, de sexo masculino y femenino, **mayores de 18 años**, de estratos socio-económicos A-B, C, D y E, habitantes de las localidades en estudio y **electores inscritos en el Registro Electoral.**

TAMAÑO DE LA MUESTRA

Entre 600 y 800 entrevistas directas en HOGARES por cada estado.

COBERTURA GEOGRAFICA

Todos los Municipios y Parroquias.

DISEÑO MUESTRAL

Estratificado, semi-probabilístico, polietápico y aleatorio.

VARIABLES DE CONTROL

Sexo, edad, niveles socio-económicos y educativos.

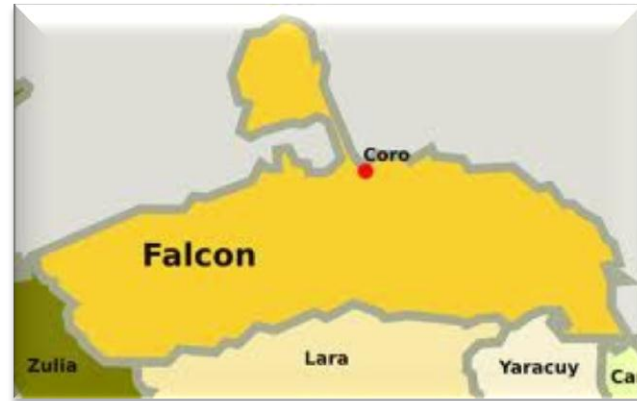
ERROR MUESTRAL

Con un nivel de confianza de 95%, el error máximo admisible es de +/- 2.9% para las cifras obtenidas.

LEVANTAMIENTO DE CAMPO

Del 16 de Noviembre al 5 de Diciembre de 2012.

INTENCIÓN DE VOTO
SEGURAMENTE
VOTARÁN



FALCON
Intención de voto



Hinterlaces



INTENCIÓN DE VOTO (16 DE DICIEMBRE 2012)

**Si las elecciones para GOBERNADOR DE FALCÓN fueran el próximo domingo...
¿Por quién votaría Ud.? ¿Por ESTELLA LUGO DE MONTILLA o por GREGORIO
GRATEROL?**



49%

30%

19%

OSWALDO LEON 05%

POR NINGUNO 02%

NS / NR 14%



**Monitor
País**

*Unidad de
Estudios de Coyuntura
y Tendencias*

¿QUIÉN GANARÁ? (16 DE DICIEMBRE 2012)

Independientemente de su preferencia electoral... ¿Quién cree Ud. que ganará las elecciones en FALCÓN? ¿ESTELLA LUGO DE MONTILLA o GREGORIO GRATEROL?



55%



26%

OSWALDO LEON 04%

NS / NR 15%


Hinterlaces



ARAGUA
Intención de voto



Hinterlaces



INTENCIÓN DE VOTO (16 DE DICIEMBRE 2012)

¿Si las elecciones para GOBERNADOR DE ARAGUA fueran el próximo domingo por quién votaría Ud.? ¿Por Tarek El Aissami o por Richard Mardo?



56%



36%

20%

OTRO 02%

NS / NR 06%



¿QUIÉN GANARÁ? (16 DE DICIEMBRE 2012)

Independientemente de su preferencia electoral... ¿Quién cree Ud. que ganará las elecciones para gobernador del estado Aragua? ¿Tarek El Aissami o Richard Mardo?



58%



29%

OTRO 01%

NS / NR 12%



ANZOÁTEGUI
Intención de voto



Hinterlaces

INTENCIÓN DE VOTO (16 DE DICIEMBRE 2012)

¿Si las elecciones para GOBERNADOR DE ANZOÁTEGUI fueran el próximo domingo por quién votaría usted: por Aristóbulo Isturiz o por Antonio Barreto Sira?



48%

39%

9%

OTROS 07%

NS / NR 06%

¿QUIÉN GANARÁ? (16 DE DICIEMBRE 2012)

Independientemente de su preferencia electoral, entre Aristóbulo Isturiz y Antonio Barreto Sira... ¿quién cree Ud. que ganará las elecciones para gobernador del estado Anzoátegui?



54%



32%

OTROS 05%

NS / NR 09%



CARABOBO
Intención de voto



Hinterlaces

INTENCIÓN DE VOTO (16 DE DICIEMBRE 2012)

¿Si las elecciones para GOBERNADOR DE CARABOBO fueran el próximo domingo por quién votaría usted: por Francisco Ameliach o por Henrique Salas Feo?



54%



36%

18%

OTRO	1%
POR NINGUNO	3%
NS / NR	6%

¿QUIÉN GANARÁ? (16 DE DICIEMBRE 2012)

Independientemente de su preferencia electoral, entre Francisco Ameliach y Henrique Salas Feo, quién cree Ud. que ganará las elecciones para gobernador del estado Carabobo?



57%



34%

POR NINGUNO 2%

NS / NR 7%



LARA
Intención de voto



Hinterlaces

INTENCIÓN DE VOTO (16 DE DICIEMBRE 2012)

¿Si las elecciones para GOBERNADOR DE LARA fueran el próximo domingo por quién votaría usted: por Henry Falcón o por Luis Reyes Reyes?



47%

32%

15%

OTROS	01%
NINGUNO	03%
NS / NR	17%

¿QUIÉN GANARÁ? (16 DE DICIEMBRE 2012)

Independientemente de su preferencia electoral, entre Henry Falcón y Luis Reyes Reyes... ¿Quién cree Ud. que ganará las elecciones para gobernador del estado Lara?



46%



34%

OTROS 01%

NS / NR 20%



TÁCHIRA
Intención de voto



Hinterlaces

INTENCIÓN DE VOTO (16 DE DICIEMBRE 2012)

¿Si las elecciones para GOBERNADOR DE TÁCHIRA fueran el próximo domingo por quién votaría usted: por José Gregorio Vielma Mora o por César Pérez vivas?



48%



39%

9%

WILLIAM MÉNDEZ / OTROS 09%

NS / NR 04%

¿QUIÉN GANARÁ? (16 DE DICIEMBRE 2012)

Independientemente de su preferencia electoral, entre José Gregorio Vielma Mora y César Pérez Vivas... ¿quién cree Ud. que ganará las elecciones para gobernador del estado Táchira?



54%



33%

WILLIAM MÉNDEZ / OTROS 05%

NS / NR 08%



SUCRE

Intención de voto



Hinterlaces

INTENCIÓN DE VOTO (16 DE DICIEMBRE 2012)

¿Si las elecciones para GOBERNADOR DE SUCRE fueran el próximo domingo por quién votaría usted: por Luis Acuña o por Hernán Nuñez?



44%



38%

6%

OTROS 09%

NS / NR 09%

¿QUIÉN GANARÁ? (16 DE DICIEMBRE 2012)

Independientemente de su preferencia electoral, entre Luis Acuña y Hernán Nuñez... ¿Quién cree Ud. que ganará las elecciones para gobernador del estado Sucre?



50%



35%

OTROS 04%

NS / NR 11%



VARGAS
Intención de voto



Hinterlaces

INTENCIÓN DE VOTO (16 DE DICIEMBRE 2012)

¿Si las elecciones para GOBERNADOR DE VARGAS fueran el próximo domingo por quién votaría usted: por Jorge Garcia Carneiro o José Manuel Olivares?



63%



27%

36%

OTROS 03%

NS / NR 07%

¿QUIÉN GANARÁ? (16 DE DICIEMBRE 2012)

Independientemente de su preferencia electoral, entre Jorge Garcia Carneiro y José Manuel Olivares... ¿Quién cree Ud. que ganará las elecciones para gobernador del estado Vargas?



72%



20%

OTROS 01%

NS / NR 07%